

BÁO CÁO TÀI CHÍNH GIỮA NIÊN ĐỘ

**6 THÁNG ĐẦU CỦA NĂM TÀI CHÍNH
KẾT THÚC NGÀY 31 THÁNG 12 NĂM 2020**

**CÔNG TY CỔ PHẦN
ICD TÂN CẢNG – LONG BÌNH**

MỤC LỤC

	Trang
1. Mục lục	1
2. Báo cáo của Ban Giám đốc	2 - 4
3. Báo cáo soát xét thông tin tài chính giữa niên độ	5 - 6
4. Bảng cân đối kế toán giữa niên độ tại ngày 30 tháng 6 năm 2020	7 - 10
5. Báo cáo kết quả hoạt động kinh doanh giữa niên độ 6 tháng đầu của năm tài chính kết thúc ngày 31 tháng 12 năm 2020	11
6. Báo cáo lưu chuyển tiền tệ giữa niên độ 6 tháng đầu của năm tài chính kết thúc ngày 31 tháng 12 năm 2020	12 - 13
7. Bản thuyết minh Báo cáo tài chính giữa niên độ 6 tháng đầu của năm tài chính kết thúc ngày 31 tháng 12 năm 2020	14 - 41

BÁO CÁO CỦA BAN GIÁM ĐỐC

Ban Giám đốc Công ty Cổ phần ICD Tân Cảng – Long Bình (sau đây gọi tắt là “Công ty”) trình bày báo cáo của mình cùng với Báo cáo tài chính giữa niên độ 6 tháng đầu của năm tài chính kết thúc ngày 31 tháng 12 năm 2020.

Khái quát về Công ty

Công ty là công ty cổ phần hoạt động theo Giấy chứng nhận đăng ký doanh nghiệp số 4703000567, đăng ký lần đầu ngày 23 tháng 7 năm 2008 do Sở Kế hoạch và Đầu tư tỉnh Đồng Nai cấp.

Trong quá trình hoạt động, Công ty đã được Sở Kế hoạch và Đầu tư tỉnh Đồng Nai 07 lần cấp bổ sung Giấy chứng nhận đăng ký doanh nghiệp do thay đổi mã số doanh nghiệp, bổ sung ngành nghề kinh doanh và tăng vốn điều lệ, trong đó thay đổi lần thứ 7 là ngày 05 tháng 5 năm 2020 do thay đổi người đại diện theo pháp luật của Công ty.

Trụ sở hoạt động

- Địa chỉ : Số 10, đường Phan Đăng Lưu, khu phố 7, phường Long Bình, thành phố Biên Hòa, tỉnh Đồng Nai, Việt Nam
- Điện thoại : 0251 6255 999
- Website : icdlongbinh.com
- Mã số thuế : 3 6 0 1 0 3 3 2 1 3

Hoạt động kinh doanh của Công ty theo Giấy chứng nhận đăng ký doanh nghiệp là:

- Xếp dỡ hàng hóa, container;
- Đại lý giao nhận hàng hóa;
- Vận tải hàng hóa đường bộ, đường thủy;
- Dịch vụ phân loại, lưu trữ và đóng gói hàng hóa; đóng gói hàng container;
- Sửa chữa, bảo dưỡng phương tiện vận tải, thiết bị xếp dỡ;
- Kinh doanh bất động sản;
- Cho thuê phương tiện vận tải, vỏ container, thiết bị xếp dỡ;
- Đại lý vận tải, đại lý ký gửi kiểm kiện, kiểm nghiệm, giám định, bảo hiểm hàng hóa;
- Dịch vụ tư vấn về giao nhận vận tải, xuất nhập khẩu, thông tin thị trường;
- Mua bán hàng thủ công mỹ nghệ, nông sản (Đối với hạt điều và bông vải phải thực hiện theo Quyết định số 80/2002/QĐ-TTg ngày 24/06/2002 của Thủ tướng Chính phủ), thực phẩm chế biến, sản phẩm may mặc, giày dép, phương tiện vận tải, máy móc, thiết bị, nguyên phụ liệu sản xuất, hàng tiêu dùng;
- Dịch vụ cung ứng tàu biển, tiếp nhận bảo quản hàng hóa, máy móc;
- Dịch vụ sửa chữa máy móc tàu biển;
- Kinh doanh kho bãi;
- Kinh doanh dịch vụ logistics;
- Kinh doanh vận tải đa phương thức;
- Tổ chức hội chợ triển lãm, hội nghị, hội thảo;
- Dịch vụ chuyển phát nhanh (trừ dịch vụ chuyển phát thư);
- Hoạt động dịch vụ hỗ trợ trực tiếp cho vận tải đường sắt và đường bộ;
- Hoạt động dịch vụ hỗ trợ trực tiếp cho vận tải đường thủy;
- Cho thuê xe có động cơ;
- Làm sạch, phân loại nông sản./.

CÔNG TY CỔ PHẦN ICD TÂN CẢNG – LONG BÌNH

BÁO CÁO CỦA BAN GIÁM ĐỐC (tiếp theo)

Hội đồng quản trị và Ban điều hành, quản lý

Các thành viên Hội đồng quản trị và Ban điều hành của Công ty trong kỳ và cho đến thời điểm lập báo cáo này bao gồm:

Hội đồng quản trị

Họ và tên	Chức vụ	Ngày bổ nhiệm/tái bổ nhiệm/miễn nhiệm
Ông Trần Triệu Phú	Chủ tịch	Bổ nhiệm ngày 29 tháng 4 năm 2020
Ông Ngô Trọng Phần	Chủ tịch	Miễn nhiệm ngày 29 tháng 4 năm 2020
Ông Phan Anh Tuấn	Thành viên	Bổ nhiệm ngày 12 tháng 6 năm 2020
Bà Hoàng Thị Hiền	Thành viên	Bổ nhiệm ngày 20 tháng 4 năm 2018
Ông Phạm Duy Tân	Thành viên	Tái bổ nhiệm ngày 20 tháng 4 năm 2018
Bà Nguyễn Bích Hòa	Thành viên	Miễn nhiệm ngày 12 tháng 6 năm 2020
Ông Cao Ngọc Đức	Thành viên	Bổ nhiệm ngày 12 tháng 6 năm 2020

Ban kiểm soát

Họ và tên	Chức vụ	Ngày bổ nhiệm/miễn nhiệm
Ông Nguyễn Đức Khiêm	Trưởng ban	Bổ nhiệm ngày 12 tháng 6 năm 2020
Ông Nguyễn Việt Trường	Trưởng ban	Miễn nhiệm ngày 12 tháng 6 năm 2020
Ông Trần Nghĩa Sĩ	Thành viên	Bổ nhiệm ngày 20 tháng 4 năm 2018
Bà Trịnh Thị Hoài Thu	Thành viên	Miễn nhiệm ngày 12 tháng 6 năm 2020

Ban điều hành, quản lý

Họ và tên	Chức vụ	Ngày bổ nhiệm/miễn nhiệm
Ông Trần Triệu Phú	Giám đốc	Miễn nhiệm ngày 29 tháng 4 năm 2020
Ông Phan Anh Tuấn	Giám đốc	Bổ nhiệm ngày 29 tháng 4 năm 2020
Ông Đoàn Hồng Phương	Phó Giám đốc	Bổ nhiệm ngày 19 tháng 11 năm 2019
Bà Đoàn Thị Hằng	Phó Giám đốc	Bổ nhiệm ngày 02 tháng 4 năm 2018

Đại diện theo pháp luật

Người đại diện theo pháp luật của Công ty trong kỳ và cho đến thời điểm lập báo cáo này là:

Họ và tên	Chức vụ	Ngày bổ nhiệm/miễn nhiệm
Ông Trần Triệu Phú	Giám đốc	Miễn nhiệm ngày 29 tháng 4 năm 2020
Ông Phan Anh Tuấn	Giám đốc	Bổ nhiệm ngày 29 tháng 4 năm 2020

Kiểm toán viên

Công ty TNHH Kiểm toán và Tư vấn A&C đã được chỉ định soát xét Báo cáo tài chính giữa niên độ 6 tháng đầu của năm tài chính kết thúc ngày 31 tháng 12 năm 2020 của Công ty.

Trách nhiệm của Ban Giám đốc

Ban Giám đốc chịu trách nhiệm lập Báo cáo tài chính giữa niên độ phản ánh trung thực và hợp lý tình hình tài chính, kết quả hoạt động kinh doanh và lưu chuyển tiền tệ của Công ty trong kỳ. Trong việc lập Báo cáo tài chính giữa niên độ này, Ban Giám đốc phải:

- Chọn lựa các chính sách kế toán thích hợp và áp dụng các chính sách này một cách nhất quán;
- Thực hiện các xét đoán và các ước tính một cách hợp lý và thận trọng;
- Nêu rõ các chuẩn mực kế toán áp dụng cho Công ty có được tuân thủ hay không và tất cả các sai lệch trọng yếu đã được trình bày và giải thích trong Báo cáo tài chính giữa niên độ;
- Lập Báo cáo tài chính giữa niên độ trên cơ sở hoạt động liên tục trừ trường hợp không thể cho rằng Công ty sẽ tiếp tục hoạt động liên tục;

CÔNG TY CỔ PHẦN ICD TÂN CẢNG – LONG BÌNH
BÁO CÁO CỦA BAN GIÁM ĐỐC (tiếp theo)

- Thiết lập và thực hiện hệ thống kiểm soát nội bộ một cách hữu hiệu nhằm hạn chế rủi ro có sai sót trọng yếu do gian lận hoặc nhầm lẫn trong việc lập và trình bày Báo cáo tài chính giữa niên độ.

Ban Giám đốc đảm bảo các số kế toán thích hợp được lưu giữ đầy đủ để phản ánh tình hình tài chính của Công ty với mức độ chính xác hợp lý tại bất kỳ thời điểm nào và các sổ sách kế toán tuân thủ chế độ kế toán áp dụng. Ban Giám đốc cũng chịu trách nhiệm quản lý các tài sản của Công ty và do đó đã thực hiện các biện pháp thích hợp để ngăn chặn và phát hiện các hành vi gian lận và các vi phạm khác.

Ban Giám đốc cam kết đã tuân thủ các yêu cầu nêu trên trong việc lập Báo cáo tài chính giữa niên độ.

Phê duyệt Báo cáo tài chính giữa niên độ

Ban Giám đốc phê duyệt Báo cáo tài chính giữa niên độ đính kèm. Báo cáo tài chính giữa niên độ đã phản ánh trung thực và hợp lý tình hình tài chính của Công ty tại thời điểm ngày 30 tháng 6 năm 2020, cũng như kết quả hoạt động kinh doanh và tình hình lưu chuyển tiền tệ cho năm tài chính kết thúc cùng ngày, phù hợp với các Chuẩn mực Kế toán Việt Nam, Chế độ Kế toán doanh nghiệp Việt Nam và các quy định pháp lý có liên quan đến việc lập và trình bày Báo cáo tài chính giữa niên độ.

Thay mặt Ban Giám đốc,



Phan Anh Tuấn

Ngày 19 tháng 8 năm 2020

Số: 2.0455/20/TC-AC

BÁO CÁO SOÁT XÉT THÔNG TIN TÀI CHÍNH GIỮA NIÊN ĐỘ

**Kính gửi: CÁC CỔ ĐÔNG, HỘI ĐỒNG QUẢN TRỊ VÀ BAN GIÁM ĐỐC
CÔNG TY CỔ PHẦN ICD TÂN CẢNG – LONG BÌNH**

Chúng tôi đã thực hiện công việc soát xét Báo cáo tài chính giữa niên độ kèm theo của Công ty Cổ phần ICD Tân Cảng – Long Bình (sau đây gọi tắt là “Công ty”), được lập ngày 19 tháng 8 năm 2020, từ trang 07 đến trang 41, bao gồm Bảng cân đối kế toán giữa niên độ tại ngày 30 tháng 6 năm 2020, Báo cáo kết quả hoạt động kinh doanh giữa niên độ, Báo cáo lưu chuyển tiền tệ giữa niên độ 6 tháng đầu của năm tài chính kết thúc ngày 31 tháng 12 năm 2020 và Bản thuyết minh Báo cáo tài chính giữa niên độ.

Trách nhiệm của Ban Giám đốc

Ban Giám đốc Công ty chịu trách nhiệm về lập và trình bày trung thực và hợp lý Báo cáo tài chính giữa niên độ của Công ty theo các Chuẩn mực Kế toán Việt Nam, Chế độ Kế toán doanh nghiệp Việt Nam và các quy định pháp lý có liên quan đến việc lập và trình bày Báo cáo tài chính giữa niên độ và chịu trách nhiệm về kiểm soát nội bộ mà Ban Giám đốc xác định là cần thiết để đảm bảo cho việc lập và trình bày Báo cáo tài chính giữa niên độ không có sai sót trọng yếu do gian lận hoặc nhầm lẫn.

Trách nhiệm của Kiểm toán viên

Trách nhiệm của chúng tôi là đưa ra kết luận về Báo cáo tài chính giữa niên độ dựa trên kết quả soát xét của chúng tôi. Chúng tôi đã thực hiện công việc soát xét theo Chuẩn mực Việt Nam về hợp đồng dịch vụ soát xét số 2410 - Soát xét thông tin tài chính giữa niên độ do kiểm toán viên độc lập của đơn vị thực hiện.

Công việc soát xét thông tin tài chính giữa niên độ bao gồm việc thực hiện các cuộc phỏng vấn, chủ yếu là phỏng vấn những người chịu trách nhiệm về các vấn đề tài chính kế toán, và thực hiện thủ tục phân tích và các thủ tục soát xét khác. Một cuộc soát xét về cơ bản có phạm vi hẹp hơn một cuộc kiểm toán được thực hiện theo các Chuẩn mực Kiểm toán Việt Nam và do vậy không cho phép chúng tôi đạt được sự đảm bảo rằng chúng tôi sẽ nhận biết được tất cả các vấn đề trọng yếu có thể được phát hiện trong một cuộc kiểm toán. Theo đó, chúng tôi không đưa ra ý kiến kiểm toán.

Kết luận của Kiểm toán viên

Căn cứ trên kết quả soát xét của chúng tôi, chúng tôi không thấy có vấn đề gì khiến chúng tôi cho rằng Báo cáo tài chính giữa niên độ đính kèm không phản ánh trung thực và hợp lý, trên các khía cạnh trọng yếu, tình hình tài chính của Công ty tại ngày 30 tháng 6 năm 2020, cũng như kết quả hoạt động kinh doanh và tình hình lưu chuyển tiền tệ trong 6 tháng đầu của năm tài chính kết thúc ngày 31 tháng 12 năm 2020, phù hợp với các Chuẩn mực Kế toán Việt Nam, Chế độ Kế toán doanh nghiệp Việt Nam và các quy định pháp lý có liên quan đến việc lập và trình bày Báo cáo tài chính giữa niên độ.

Công ty TNHH Kiểm toán và Tư vấn A&C

Chi nhánh Hà Nội



Nguyễn Hoàng Đức - Giám đốc

Số Giấy CNĐKHN kiểm toán: 0368-2018-008-1

Hà Nội, ngày 19 tháng 8 năm 2020

CÔNG TY CỔ PHẦN ICD TÂN CẢNG - LONG BÌNH

Địa chỉ: Số 10, đường Phan Đăng Lưu, khu phố 7, phường Long Bình, thành phố Biên Hòa, tỉnh Đồng Nai

BÁO CÁO TÀI CHÍNH GIỮA NIÊN ĐỘ

6 tháng đầu của năm tài chính kết thúc ngày 31 tháng 12 năm 2020

BẢNG CÂN ĐỐI KẾ TOÁN GIỮA NIÊN ĐỘ

(Dạng đầy đủ)

Tại ngày 30 tháng 6 năm 2020

Đơn vị tính: VND

TÀI SẢN	Mã số	Thuyết minh	Số cuối kỳ	Số đầu năm
A - TÀI SẢN NGẮN HẠN	100		289.672.763.172	286.474.040.308
I. Tiền và các khoản tương đương tiền	110	V.1	140.742.831.181	71.419.929.315
1. Tiền	111		75.742.831.181	46.419.929.315
2. Các khoản tương đương tiền	112		65.000.000.000	25.000.000.000
II. Đầu tư tài chính ngắn hạn	120		-	-
1. Chứng khoán kinh doanh	121		-	-
2. Dự phòng giảm giá chứng khoán kinh doanh	122		-	-
3. Đầu tư nắm giữ đến ngày đáo hạn	123		-	-
III. Các khoản phải thu ngắn hạn	130		147.729.018.651	206.282.383.745
1. Phải thu ngắn hạn của khách hàng	131	V.3	138.936.136.787	199.626.102.581
2. Trả trước cho người bán ngắn hạn	132		128.205.925	661.785.606
3. Phải thu nội bộ ngắn hạn	133		-	-
4. Phải thu theo tiến độ kế hoạch hợp đồng xây dựng	134		-	-
5. Phải thu về cho vay ngắn hạn	135		-	-
6. Phải thu ngắn hạn khác	136	V.4a	9.542.790.141	6.537.260.992
7. Dự phòng phải thu ngắn hạn khó đòi	137	V.5	(878.114.202)	(542.765.434)
8. Tài sản thiếu chờ xử lý	139		-	-
IV. Hàng tồn kho	140		-	-
1. Hàng tồn kho	141		-	-
2. Dự phòng giảm giá hàng tồn kho	149		-	-
V. Tài sản ngắn hạn khác	150		1.200.913.340	8.771.727.248
1. Chi phí trả trước ngắn hạn	151	V.6a	358.197.796	420.075.634
2. Thuế giá trị gia tăng được khấu trừ	152		842.715.544	8.351.651.614
3. Thuế và các khoản khác phải thu Nhà nước	153		-	-
4. Giao dịch mua bán lại trái phiếu Chính phủ	154		-	-
5. Tài sản ngắn hạn khác	155		-	-

CÔNG TY CỔ PHẦN ICD TÂN CẢNG - LONG BÌNH

Địa chỉ: Số 10, đường Phan Đăng Lưu, khu phố 7, phường Long Bình, thành phố Biên Hòa, tỉnh Đồng Nai

BÁO CÁO TÀI CHÍNH GIỮA NIÊN ĐỘ

6 tháng đầu của năm tài chính kết thúc ngày 31 tháng 12 năm 2020

Bảng cân đối kế toán giữa niên độ (tiếp theo)

TÀI SẢN	Mã số	Thuyết minh	Số cuối kỳ	Số đầu năm
B- TÀI SẢN DÀI HẠN	200		1.179.308.830.369	1.168.819.112.408
I. Các khoản phải thu dài hạn	210		630.000.000	630.000.000
1. Phải thu dài hạn của khách hàng	211		-	-
2. Trả trước cho người bán dài hạn	212		-	-
3. Vốn kinh doanh ở đơn vị trực thuộc	213		-	-
4. Phải thu nội bộ dài hạn	214		-	-
5. Phải thu về cho vay dài hạn	215		-	-
6. Phải thu dài hạn khác	216	V.4b	630.000.000	630.000.000
7. Dự phòng phải thu dài hạn khó đòi	219		-	-
II. Tài sản cố định	220		715.542.143.604	739.436.891.956
1. Tài sản cố định hữu hình	221	V.7	714.967.152.450	739.304.392.227
<i>Nguyên giá</i>	222		1.045.392.253.131	1.042.086.959.147
<i>Giá trị hao mòn lũy kế</i>	223		(330.425.100.681)	(302.782.566.920)
2. Tài sản cố định thuê tài chính	224		-	-
<i>Nguyên giá</i>	225		-	-
<i>Giá trị hao mòn lũy kế</i>	226		-	-
3. Tài sản cố định vô hình	227	V.8	574.991.154	132.499.729
<i>Nguyên giá</i>	228		1.547.471.400	635.584.400
<i>Giá trị hao mòn lũy kế</i>	229		(972.480.246)	(503.084.671)
III. Bất động sản đầu tư	230		-	-
<i>Nguyên giá</i>	231		-	-
<i>Giá trị hao mòn lũy kế</i>	232		-	-
IV. Tài sản dở dang dài hạn	240	V.9	55.746.911.559	20.414.844.286
1. Chi phí sản xuất, kinh doanh dở dang dài hạn	241		-	-
2. Chi phí xây dựng cơ bản dở dang	242		55.746.911.559	20.414.844.286
V. Đầu tư tài chính dài hạn	250	V.2	27.638.210.000	27.638.210.000
1. Đầu tư vào công ty con	251		20.400.000.000	20.400.000.000
2. Đầu tư vào công ty liên doanh, liên kết	252		-	-
3. Đầu tư góp vốn vào đơn vị khác	253		7.238.210.000	7.238.210.000
4. Dự phòng đầu tư tài chính dài hạn	254		-	-
5. Đầu tư nắm giữ đến ngày đáo hạn	255		-	-
VI. Tài sản dài hạn khác	260		379.751.565.206	380.699.166.166
1. Chi phí trả trước dài hạn	261	V.6b	379.495.448.051	380.443.049.011
2. Tài sản thuê thu nhập hoãn lại	262		256.117.155	256.117.155
3. Thiết bị, vật tư, phụ tùng thay thế dài hạn	263		-	-
4. Tài sản dài hạn khác	268		-	-
TỔNG CỘNG TÀI SẢN	270		1.468.981.593.541	1.455.293.152.716

CÔNG TY CỔ PHẦN ICD TÂN CẢNG - LONG BÌNH

Địa chỉ: Số 10, đường Phan Đăng Lưu, khu phố 7, phường Long Bình, thành phố Biên Hòa, tỉnh Đồng Nai

BÁO CÁO TÀI CHÍNH GIỮA NIÊN ĐỘ

6 tháng đầu của năm tài chính kết thúc ngày 31 tháng 12 năm 2020

Bảng cân đối kế toán giữa niên độ (tiếp theo)

NGUỒN VỐN	Mã số	Thuyết minh	Số cuối kỳ	Số đầu năm
C - NỢ PHẢI TRẢ	300		1.098.854.045.563	1.072.111.729.506
I. Nợ ngắn hạn	310		315.497.445.910	305.881.129.523
1. Phải trả người bán ngắn hạn	311	V.10	135.258.529.463	149.367.990.656
2. Người mua trả tiền trước ngắn hạn	312		-	4.998.174
3. Thuế và các khoản phải nộp Nhà nước	313	V.11	7.985.887.940	6.594.851.065
4. Phải trả người lao động	314		3.716.361.736	3.077.816.943
5. Chi phí phải trả ngắn hạn	315	V.12	5.273.026.958	746.086.081
6. Phải trả nội bộ ngắn hạn	316		-	-
7. Phải trả theo tiến độ kế hoạch hợp đồng xây dựng	317		-	-
8. Doanh thu chưa thực hiện ngắn hạn	318	V.13a	4.532.613.324	4.532.613.324
9. Phải trả ngắn hạn khác	319	V.14a	117.773.756.190	85.447.209.152
10. Vay và nợ thuê tài chính ngắn hạn	320	V.15a	40.416.209.491	53.888.279.318
11. Dự phòng phải trả ngắn hạn	321		-	-
12. Quỹ khen thưởng, phúc lợi	322	V.16	541.060.808	2.221.284.810
13. Quỹ bình ổn giá	323		-	-
14. Giao dịch mua bán lại trái phiếu Chính phủ	324		-	-
II. Nợ dài hạn	330		783.356.599.653	766.230.599.983
1. Phải trả người bán dài hạn	331	V.10b	37.323.072.881	-
2. Người mua trả tiền trước dài hạn	332		-	-
3. Chi phí phải trả dài hạn	333		-	-
4. Phải trả nội bộ về vốn kinh doanh	334		-	-
5. Phải trả nội bộ dài hạn	335		-	-
6. Doanh thu chưa thực hiện dài hạn	336	V.13b	170.146.159.604	172.412.510.648
7. Phải trả dài hạn khác	337	V.14b	256.411.506.390	263.739.185.625
8. Vay và nợ thuê tài chính dài hạn	338	V.15b	319.475.860.778	330.078.903.710
9. Trái phiếu chuyển đổi	339		-	-
10. Cổ phiếu ưu đãi	340		-	-
11. Thuế thu nhập hoãn lại phải trả	341		-	-
12. Dự phòng phải trả dài hạn	342		-	-
13. Quỹ phát triển khoa học và công nghệ	343		-	-

CÔNG TY CỔ PHẦN ICD TÂN CẢNG - LONG BÌNH

Địa chỉ: Số 10, đường Phan Đăng Lưu, khu phố 7, phường Long Bình, thành phố Biên Hòa, tỉnh Đồng Nai

BÁO CÁO TÀI CHÍNH GIỮA NIÊN ĐỘ

6 tháng đầu của năm tài chính kết thúc ngày 31 tháng 12 năm 2020

Bảng cân đối kế toán giữa niên độ (tiếp theo)

NGUỒN VỐN	Mã số	Thuyết minh	Số cuối kỳ	Số đầu năm
D - NGUỒN VỐN CHỦ SỞ HỮU	400		370.127.547.978	383.181.423.210
I. Vốn chủ sở hữu	410	V.17	370.127.547.978	383.181.423.210
1. Vốn góp của chủ sở hữu	411		245.022.450.000	245.022.450.000
- Cổ phiếu phổ thông có quyền biểu quyết	411a		245.022.450.000	245.022.450.000
- Cổ phiếu ưu đãi	411b		-	-
2. Thặng dư vốn cổ phần	412		-	-
3. Quyền chọn chuyển đổi trái phiếu	413		-	-
4. Vốn khác của chủ sở hữu	414		-	-
5. Cổ phiếu quỹ	415		-	-
6. Chênh lệch đánh giá lại tài sản	416		-	-
7. Chênh lệch tỷ giá hối đoái	417		-	-
8. Quỹ đầu tư phát triển	418		91.016.283.335	82.344.043.945
9. Quỹ hỗ trợ sắp xếp doanh nghiệp	419		-	-
10. Quỹ khác thuộc vốn chủ sở hữu	420		-	-
11. Lợi nhuận sau thuế chưa phân phối	421		34.088.814.643	55.814.929.265
- LNST chưa phân phối lũy kế đến cuối kỳ trước	421a		4.775.478.893	55.814.929.265
- LNST chưa phân phối kỳ này	421b		29.313.335.750	-
12. Nguồn vốn đầu tư xây dựng cơ bản	422		-	-
II. Nguồn kinh phí và quỹ khác	430		-	-
1. Nguồn kinh phí	431		-	-
2. Nguồn kinh phí đã hình thành tài sản cố định	432		-	-
TỔNG CỘNG NGUỒN VỐN	440		1.468.981.593.541	1.455.293.152.716

Lập, ngày 19 tháng 8 năm 2020

Người lập biểu



Lê Quỳnh Quang

Kế toán trưởng



Lê Quỳnh Quang

Giám đốc



Phan Anh Tuấn

CÔNG TY CỔ PHẦN ICD TÂN CẢNG - LONG BÌNH

Địa chỉ: Số 10, đường Phan Đăng Lưu, khu phố 7, phường Long Bình, thành phố Biên Hòa, tỉnh Đồng Nai

BÁO CÁO TÀI CHÍNH GIỮA NIÊN ĐỘ

6 tháng đầu của năm tài chính kết thúc ngày 31 tháng 12 năm 2020

BÁO CÁO KẾT QUẢ HOẠT ĐỘNG KINH DOANH GIỮA NIÊN ĐỘ

(Dạng đầy đủ)

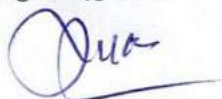
6 tháng đầu của năm tài chính kết thúc ngày 31 tháng 12 năm 2020

Đơn vị tính: VND

CHỈ TIÊU	Mã số	Thuyết minh	Lũy kế từ đầu năm đến cuối kỳ này	
			Năm nay	Năm trước
1. Doanh thu bán hàng và cung cấp dịch vụ	01	VI.1	204.171.913.580	188.432.823.276
2. Các khoản giảm trừ doanh thu	02		-	-
3. Doanh thu thuần về bán hàng và cung cấp dịch vụ	10		204.171.913.580	188.432.823.276
4. Giá vốn hàng bán	11	VI.2	137.650.743.242	125.445.190.381
5. Lợi nhuận gộp về bán hàng và cung cấp dịch vụ	20		66.521.170.338	62.987.632.895
6. Doanh thu hoạt động tài chính	21	VI.3	5.142.198.843	4.497.765.563
7. Chi phí tài chính	22	VI.4	16.945.967.295	13.214.413.448
Trong đó: chi phí lãi vay	23		15.826.177.178	13.119.439.234
8. Chi phí bán hàng	25	VI.5	1.688.255.686	2.357.818.751
9. Chi phí quản lý doanh nghiệp	26	VI.6	16.902.221.701	15.977.324.493
10. Lợi nhuận thuần từ hoạt động kinh doanh	30		36.126.924.499	35.935.841.766
11. Thu nhập khác	31	VI.7	51.267.671	2.557.666
12. Chi phí khác	32	VI.8	113.995.481	130.282.274
13. Lợi nhuận khác	40		(62.727.810)	(127.724.608)
14. Tổng lợi nhuận kế toán trước thuế	50		36.064.196.689	35.808.117.158
15. Chi phí thuế thu nhập doanh nghiệp hiện hành	51	V.11	6.750.860.939	6.501.349.916
16. Chi phí thuế thu nhập doanh nghiệp hoãn lại	52		-	-
17. Lợi nhuận sau thuế thu nhập doanh nghiệp	60		<u>29.313.335.750</u>	<u>29.306.767.242</u>
18. Lãi cơ bản trên cổ phiếu	70	VI.9	-	-
19. Lãi suy giảm trên cổ phiếu	71	VI.9	-	-

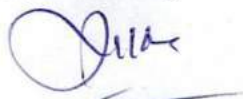
Lập, ngày 19 tháng 8 năm 2020

Người lập biểu



Lê Quỳnh Quang

Kế toán trưởng



Lê Quỳnh Quang

Giám đốc



Phan Anh Tuấn

CÔNG TY CỔ PHẦN ICD TÂN CẢNG - LONG BÌNH

Địa chỉ: Số 10, đường Phan Đăng Lưu, khu phố 7, phường Long Bình, thành phố Biên Hòa, tỉnh Đồng Nai

BÁO CÁO TÀI CHÍNH GIỮA NIÊN ĐỘ

6 tháng đầu của năm tài chính kết thúc ngày 31 tháng 12 năm 2020

BÁO CÁO LƯU CHUYỂN TIỀN TỆ GIỮA NIÊN ĐỘ

(Theo phương pháp gián tiếp)

(Dạng đầy đủ)

6 tháng đầu của năm tài chính kết thúc ngày 31 tháng 12 năm 2020

Đơn vị tính: VND

CHỈ TIÊU	Mã số	Thuyết minh	Lũy kế từ đầu năm đến cuối kỳ này	
			Năm nay	Năm trước
I. Lưu chuyển tiền từ hoạt động kinh doanh				
1. Lợi nhuận trước thuế	01		36.064.196.689	35.808.117.158
2. Điều chỉnh cho các khoản:				
- Khấu hao tài sản cố định và bất động sản đầu tư	02	VI.10	28.111.929.336	24.549.932.317
- Các khoản dự phòng	03	VI.6	335.348.768	182.398.047
- Lãi, lỗ chênh lệch tỷ giá hối đoái do đánh giá lại các khoản mục tiền tệ có gốc ngoại tệ	04	VI.4	616.434.665	68.378.721
- Lãi, lỗ từ hoạt động đầu tư	05		(4.232.479.453)	(4.339.981.325)
- Chi phí lãi vay	06	VI.4	15.826.177.178	13.119.439.234
- Các khoản điều chỉnh khác	07		-	-
3. Lợi nhuận từ hoạt động kinh doanh trước thay đổi vốn lưu động	08		76.721.607.183	69.388.284.152
- Tăng, giảm các khoản phải thu	09		65.716.845.182	(46.971.047.144)
- Tăng, giảm hàng tồn kho	10		-	-
- Tăng, giảm các khoản phải trả	11		16.125.132.399	97.366.219.944
- Tăng, giảm chi phí trả trước	12		1.009.478.798	(19.896.598.611)
- Tăng, giảm chứng khoán kinh doanh	13		-	-
- Tiền lãi vay đã trả	14		(15.464.812.384)	(12.669.938.211)
- Thuế thu nhập doanh nghiệp đã nộp	15	V.11	(5.230.236.834)	(8.116.141.012)
- Tiền thu khác từ hoạt động kinh doanh	16		-	92.211.689
- Tiền chi khác cho hoạt động kinh doanh	17	V.16	(7.294.067.484)	(6.984.506.630)
Lưu chuyển tiền thuần từ hoạt động kinh doanh	20		131.583.946.860	72.208.484.177
II. Lưu chuyển tiền từ hoạt động đầu tư				
1. Tiền chi để mua sắm, xây dựng tài sản cố định và các tài sản dài hạn khác	21		(22.723.408.155)	(84.388.060.533)
2. Tiền thu từ thanh lý, nhượng bán tài sản cố định và các tài sản dài hạn khác	22		-	-
3. Tiền chi cho vay, mua các công cụ nợ của đơn vị khác	23		-	-
4. Tiền thu hồi cho vay, bán lại các công cụ nợ của đơn vị khác	24		-	-
5. Tiền chi đầu tư góp vốn vào đơn vị khác	25		-	-
6. Tiền thu hồi đầu tư góp vốn vào đơn vị khác	26		-	-
7. Tiền thu lãi cho vay, cổ tức và lợi nhuận được chia	27		4.109.767.120	4.339.981.325
Lưu chuyển tiền thuần từ hoạt động đầu tư	30		(18.613.641.035)	(80.048.079.208)

CÔNG TY CỔ PHẦN ICD TÂN CẢNG - LONG BÌNH

Địa chỉ: Số 10, đường Phan Đăng Lưu, khu phố 7, phường Long Bình, thành phố Biên Hòa, tỉnh Đồng Nai


BÁO CÁO TÀI CHÍNH GIỮA NIÊN ĐỘ

6 tháng đầu của năm tài chính kết thúc ngày 31 tháng 12 năm 2020

Báo cáo lưu chuyển tiền tệ giữa niên độ (tiếp theo)

CHỈ TIÊU	Mã số	Thuyết minh	Lũy kế từ đầu năm đến cuối kỳ này	
			Năm nay	Năm trước
III. Lưu chuyển tiền từ hoạt động tài chính				
1. Tiền thu từ phát hành cổ phiếu, nhận vốn góp của chủ sở hữu	31		-	-
2. Tiền trả lại vốn góp cho các chủ sở hữu, mua lại cổ phiếu của doanh nghiệp đã phát hành	32		-	-
3. Tiền thu từ đi vay	33	V.15	2.869.026.900	30.389.272.379
4. Tiền trả nợ gốc vay	34	V.15	(26.944.139.659)	(24.645.583.759)
5. Tiền trả nợ gốc thuê tài chính	35		-	-
6. Cổ tức, lợi nhuận đã trả cho chủ sở hữu	36		(18.994.441.867)	(22.188.130.545)
Lưu chuyển tiền thuần từ hoạt động tài chính	40		(43.069.554.626)	(16.444.441.925)
Lưu chuyển tiền thuần trong kỳ	50		69.900.751.199	(24.284.036.956)
Tiền và tương đương tiền đầu năm	60	V.1	71.419.929.315	74.319.462.613
Ảnh hưởng của thay đổi tỷ giá hối đoái quy đổi ngoại tệ	61		(577.849.333)	(5.035.227)
Tiền và tương đương tiền cuối kỳ	70	V.1	140.742.831.181	50.030.390.430

Người lập biểu



Lê Quỳnh Quang

Kế toán trưởng



Lê Quỳnh Quang

Lập, ngày 19 tháng 8 năm 2020

Giám đốc



Phan Anh Tuấn

CÔNG TY CỔ PHẦN ICD TÂN CẢNG – LONG BÌNH

Địa chỉ: Số 10, đường Phan Đăng Lưu, khu phố 7, phường Long Bình, thành phố Biên Hòa, tỉnh Đồng Nai

BÁO CÁO TÀI CHÍNH GIỮA NIÊN ĐỘ

6 tháng đầu của năm tài chính kết thúc ngày 31 tháng 12 năm 2020

BẢN THUYẾT MINH BÁO CÁO TÀI CHÍNH GIỮA NIÊN ĐỘ

6 tháng đầu của năm tài chính kết thúc ngày 31 tháng 12 năm 2020

I. ĐẶC ĐIỂM HOẠT ĐỘNG

1. Hình thức sở hữu vốn

Công ty Cổ phần ICD Tân Cảng – Long Bình (sau đây gọi tắt là “Công ty”) là công ty cổ phần.

2. Lĩnh vực kinh doanh

Lĩnh vực kinh doanh của Công ty là dịch vụ.

3. Ngành nghề kinh doanh

Hoạt động kinh doanh chính của Công ty là:

- Xếp dỡ hàng hóa, container;
- Đại lý giao nhận hàng hóa;
- Vận tải hàng hóa đường bộ, đường thủy;
- Dịch vụ phân loại, lưu trữ và đóng gói hàng hóa; đóng gói hàng container;
- Sửa chữa, bảo dưỡng phương tiện vận tải, thiết bị xếp dỡ;
- Cho thuê phương tiện vận tải, vỏ container, thiết bị xếp dỡ;
- Kinh doanh kho bãi;
- Kinh doanh dịch vụ logistics;
- Kinh doanh vận tải đa phương thức;
- Hoạt động dịch vụ hỗ trợ trực tiếp cho vận tải đường sắt và đường bộ;
- Hoạt động dịch vụ hỗ trợ trực tiếp cho vận tải đường thủy;
- Cho thuê xe có động cơ./.

4. Chu kỳ sản xuất, kinh doanh thông thường

Chu kỳ sản xuất kinh doanh thông thường của Công ty không quá 12 tháng.

5. Cấu trúc Công ty

Công ty con

Công ty chỉ đầu tư vào 1 công ty con là Công ty Cổ phần Tiếp vận Thành Long có trụ sở chính tại G243 Bùi Văn Hòa, KP7, phường Long Bình, thành phố Biên Hòa, tỉnh Đồng Nai. Hoạt động kinh doanh chính của công ty con này là cho thuê kho bãi, lưu trữ hàng hóa; vận tải hàng hóa; bốc xếp hàng hóa, đóng gói hàng hóa. Tại ngày kết thúc kỳ kế toán, tỷ lệ vốn góp của Công ty tại công ty con này là 51%, tỷ lệ quyền biểu quyết và tỷ lệ lợi ích tương đương với tỷ lệ vốn góp.

6. Tuyên bố về khả năng so sánh thông tin trên Báo cáo tài chính giữa niên độ

Các số liệu tương ứng của kỳ trước so sánh được với số liệu của kỳ này.

7. Nhân viên

Tại ngày kết thúc kỳ kế toán, Công ty có 233 nhân viên đang làm việc (số đầu năm là 232 nhân viên).

CÔNG TY CỔ PHẦN ICD TÂN CẢNG – LONG BÌNH

Địa chỉ: Số 10, đường Phan Đăng Lưu, khu phố 7, phường Long Bình, thành phố Biên Hòa, tỉnh Đồng Nai

BÁO CÁO TÀI CHÍNH GIỮA NIÊN ĐỘ

6 tháng đầu của năm tài chính kết thúc ngày 31 tháng 12 năm 2020

Bản thuyết minh Báo cáo tài chính giữa niên độ (tiếp theo)

II. NĂM TÀI CHÍNH, ĐƠN VỊ TIỀN TỆ SỬ DỤNG TRONG KẾ TOÁN

1. Năm tài chính

Năm tài chính của Công ty bắt đầu từ ngày 01 tháng 01 và kết thúc vào ngày 31 tháng 12 hàng năm.

2. Đơn vị tiền tệ sử dụng trong kế toán

Đơn vị tiền tệ sử dụng trong kế toán là Đồng Việt Nam (VND) do phần lớn các nghiệp vụ được thực hiện bằng đơn vị tiền tệ VND.

III. CHUẨN MỰC VÀ CHẾ ĐỘ KẾ TOÁN ÁP DỤNG

1. Chế độ kế toán áp dụng

Công ty áp dụng các Chuẩn mực Kế toán Việt Nam, Chế độ Kế toán doanh nghiệp Việt Nam được ban hành theo Thông tư số 200/2014/TT-BTC ngày 22 tháng 12 năm 2014 và các thông tư hướng dẫn thực hiện chuẩn mực kế toán của Bộ Tài chính trong việc lập và trình bày Báo cáo tài chính giữa niên độ.

2. Tuyên bố về việc tuân thủ chuẩn mực kế toán và chế độ kế toán

Ban Giám đốc đảm bảo đã tuân thủ yêu cầu của các Chuẩn mực Kế toán Việt Nam, Chế độ Kế toán doanh nghiệp Việt Nam được ban hành theo Thông tư số 200/2014/TT-BTC ngày 22 tháng 12 năm 2014 cũng như các thông tư hướng dẫn thực hiện chuẩn mực kế toán của Bộ Tài chính trong việc lập và trình bày Báo cáo tài chính giữa niên độ.

IV. CÁC CHÍNH SÁCH KẾ TOÁN ÁP DỤNG

1. Cơ sở lập Báo cáo tài chính

Báo cáo tài chính giữa niên độ được lập trên cơ sở kế toán dồn tích (trừ các thông tin liên quan đến các luồng tiền).

2. Các giao dịch bằng ngoại tệ

Các giao dịch phát sinh bằng ngoại tệ được chuyển đổi theo tỷ giá tại ngày phát sinh giao dịch. Số dư các khoản mục tiền tệ có gốc ngoại tệ tại ngày kết thúc kỳ kế toán được quy đổi theo tỷ giá tại ngày này.

Chênh lệch tỷ giá phát sinh trong năm từ các giao dịch bằng ngoại tệ được ghi nhận vào doanh thu hoạt động tài chính hoặc chi phí tài chính. Chênh lệch tỷ giá do đánh giá lại các khoản mục tiền tệ có gốc ngoại tệ tại ngày kết thúc kỳ kế toán sau khi bù trừ chênh lệch tăng và chênh lệch giảm được ghi nhận vào doanh thu hoạt động tài chính hoặc chi phí tài chính.

Tỷ giá sử dụng để quy đổi các giao dịch phát sinh bằng ngoại tệ là tỷ giá giao dịch thực tế tại thời điểm phát sinh giao dịch. Tỷ giá giao dịch thực tế đối với các giao dịch bằng ngoại tệ được xác định như sau:

- Đối với hợp đồng mua bán ngoại tệ (hợp đồng mua bán ngoại tệ giao ngay, hợp đồng kỳ hạn, hợp đồng tương lai, hợp đồng quyền chọn, hợp đồng hoán đổi): tỷ giá ký kết trong hợp đồng mua, bán ngoại tệ giữa Công ty và ngân hàng.
- Đối với các khoản góp vốn hoặc nhận vốn góp: tỷ giá mua ngoại tệ của ngân hàng nơi Công ty mở tài khoản để nhận vốn của nhà đầu tư tại ngày góp vốn.

CÔNG TY CỔ PHẦN ICD TÂN CẢNG – LONG BÌNH

Địa chỉ: Số 10, đường Phan Đăng Lưu, khu phố 7, phường Long Bình, thành phố Biên Hòa, tỉnh Đồng Nai

BÁO CÁO TÀI CHÍNH GIỮA NIÊN ĐỘ

6 tháng đầu của năm tài chính kết thúc ngày 31 tháng 12 năm 2020

Bản thuyết minh Báo cáo tài chính giữa niên độ (tiếp theo)

- Đối với nợ phải thu: tỷ giá mua ngoại tệ của ngân hàng thương mại nơi Công ty chỉ định khách hàng thanh toán tại thời điểm giao dịch phát sinh.
- Đối với nợ phải trả: tỷ giá bán ngoại tệ của ngân hàng thương mại nơi Công ty dự kiến giao dịch tại thời điểm giao dịch phát sinh.
- Đối với các giao dịch mua sắm tài sản hoặc các khoản chi phí được thanh toán ngay bằng ngoại tệ (không qua các tài khoản phải trả): tỷ giá mua ngoại tệ của ngân hàng thương mại nơi Công ty thực hiện thanh toán.

Tỷ giá sử dụng để đánh giá lại số dư các khoản mục tiền tệ có gốc ngoại tệ tại ngày kết thúc kỳ kế toán được xác định theo nguyên tắc sau:

- Đối với các khoản ngoại tệ gửi ngân hàng: tỷ giá mua ngoại tệ của ngân hàng nơi Công ty mở tài khoản ngoại tệ.
- Đối với các khoản mục tiền tệ có gốc ngoại tệ được phân loại là tài sản khác: tỷ giá mua ngoại tệ của Ngân hàng TMCP Quân đội – Chi nhánh An Phú (Ngân hàng Công ty thường xuyên có giao dịch).
- Đối với các khoản mục tiền tệ có gốc ngoại tệ được phân loại là nợ phải trả: tỷ giá bán ngoại tệ của Ngân hàng TMCP Quân đội – Chi nhánh An Phú (Ngân hàng Công ty thường xuyên có giao dịch).

3. Tiền và các khoản tương đương tiền

Tiền bao gồm tiền mặt và tiền gửi ngân hàng không kỳ hạn. Các khoản tương đương tiền là các khoản đầu tư ngắn hạn có thời hạn thu hồi không quá 3 tháng kể từ ngày đầu tư, có khả năng chuyển đổi dễ dàng thành một lượng tiền xác định và không có rủi ro trong việc chuyển đổi thành tiền tại thời điểm báo cáo.

4. Các khoản đầu tư tài chính

Các khoản đầu tư vào công ty con

Công ty con

Công ty con là doanh nghiệp chịu sự kiểm soát của Công ty. Việc kiểm soát đạt được khi Công ty có khả năng kiểm soát các chính sách tài chính và hoạt động của doanh nghiệp nhận đầu tư nhằm thu được lợi ích kinh tế từ các hoạt động của doanh nghiệp đó.

Ghi nhận ban đầu

Các khoản đầu tư vào công ty con, công ty liên kết được ghi nhận ban đầu theo giá gốc, bao gồm giá mua hoặc khoản góp vốn cộng các chi phí liên quan trực tiếp đến việc đầu tư. Trường hợp đầu tư bằng tài sản phi tiền tệ, giá phí khoản đầu tư được ghi nhận theo giá trị hợp lý của tài sản phi tiền tệ tại thời điểm phát sinh.

Cổ tức của các kỳ trước khi khoản đầu tư được mua được hạch toán giảm giá trị của chính khoản đầu tư đó. Cổ tức của các kỳ sau khi khoản đầu tư được mua được ghi nhận doanh thu. Cổ tức được nhận bằng cổ phiếu chỉ được theo dõi số lượng cổ phiếu tăng thêm, không ghi nhận giá trị cổ phiếu nhận được.

Dự phòng tổn thất cho các khoản đầu tư vào công ty con

Dự phòng tổn thất cho các khoản đầu tư vào công ty con được trích lập khi công ty con bị lỗ, với mức trích lập bằng chênh lệch giữa vốn đầu tư thực tế của các bên tại công ty con, công ty liên kết và vốn chủ sở hữu thực có tại ngày kết thúc kỳ kế toán nhân với tỷ lệ sở hữu vốn điều lệ thực góp của Công ty tại công ty con.

Tăng, giảm số dự phòng tổn thất đầu tư vào công ty con cần phải trích lập tại ngày kết thúc kỳ kế toán được ghi nhận vào chi phí tài chính.

CÔNG TY CỔ PHẦN ICD TÂN CẢNG – LONG BÌNH

Địa chỉ: Số 10, đường Phan Đăng Lưu, khu phố 7, phường Long Bình, thành phố Biên Hòa, tỉnh Đồng Nai

BÁO CÁO TÀI CHÍNH GIỮA NIÊN ĐỘ

6 tháng đầu của năm tài chính kết thúc ngày 31 tháng 12 năm 2020

Bản thuyết minh Báo cáo tài chính giữa niên độ (tiếp theo)

Các khoản đầu tư vào công cụ vốn của đơn vị khác

Đầu tư vào công cụ vốn của đơn vị khác bao gồm các khoản đầu tư công cụ vốn nhưng Công ty không có quyền kiểm soát, đồng kiểm soát hoặc có ảnh hưởng đáng kể đối với bên được đầu tư.

Các khoản đầu tư vào công cụ vốn của đơn vị khác được ghi nhận ban đầu theo giá gốc, bao gồm giá mua hoặc khoản góp vốn cộng các chi phí trực tiếp liên quan đến hoạt động đầu tư. Cổ tức và lợi nhuận của các kỳ trước khi khoản đầu tư được mua được hạch toán giảm giá trị của chính khoản đầu tư đó. Cổ tức và lợi nhuận của các kỳ sau khi khoản đầu tư được mua được ghi nhận doanh thu. Cổ tức được nhận bằng cổ phiếu chỉ được theo dõi số lượng cổ phiếu tăng thêm, không ghi nhận giá trị cổ phiếu nhận được.

Dự phòng tổn thất cho các khoản đầu tư vào công cụ vốn của đơn vị khác được trích lập như sau:

- Đối với khoản đầu tư vào cổ phiếu niêm yết hoặc giá trị hợp lý khoản đầu tư được xác định tin cậy, việc lập dự phòng dựa trên giá trị thị trường của cổ phiếu.
- Đối với khoản đầu tư không xác định được giá trị hợp lý tại thời điểm báo cáo, việc lập dự phòng được thực hiện căn cứ vào khoản lỗ của đơn vị được đầu tư, với mức trích lập bằng chênh lệch giữa vốn đầu tư thực tế của các bên tại đơn vị và vốn chủ sở hữu thực có tại ngày kết thúc kỳ kế toán nhân với tỷ lệ sở hữu vốn điều lệ thực góp của Công ty tại đơn vị đó.

Tăng, giảm số dự phòng tổn thất đầu tư vào công cụ vốn của đơn vị khác cần phải trích lập tại ngày kết thúc kỳ kế toán được ghi nhận vào chi phí tài chính.

5. Các khoản phải thu

Các khoản nợ phải thu được trình bày theo giá trị ghi sổ trừ đi các khoản dự phòng phải thu khó đòi.

Việc phân loại các khoản phải thu là phải thu khách hàng và phải thu khác được thực hiện theo nguyên tắc sau:

- Phải thu của khách hàng phản ánh các khoản phải thu mang tính chất thương mại phát sinh từ giao dịch có tính chất mua – bán giữa Công ty và người mua là đơn vị độc lập với Công ty.
- Phải thu khác phản ánh các khoản phải thu không có tính thương mại, không liên quan đến giao dịch mua – bán.

Dự phòng phải thu khó đòi được lập cho từng khoản nợ phải thu khó đòi sau khi đã bù trừ với khoản nợ phải trả (nếu có). Mức trích lập căn cứ vào tuổi nợ quá hạn của các khoản nợ hoặc dự kiến mức tổn thất có thể xảy ra, cụ thể như sau:

- Đối với nợ phải thu quá hạn thanh toán:
 - 30% giá trị đối với khoản nợ phải thu quá hạn từ 6 tháng đến dưới 1 năm.
 - 50% giá trị đối với khoản nợ phải thu quá hạn từ 1 năm đến dưới 2 năm.
 - 70% giá trị đối với khoản nợ phải thu quá hạn từ 2 năm đến dưới 3 năm.
 - 100% giá trị đối với khoản nợ phải thu quá hạn từ 3 năm trở lên.
- Đối với nợ phải thu chưa quá hạn thanh toán nhưng khó có khả năng thu hồi: căn cứ vào dự kiến mức tổn thất để lập dự phòng.

Tăng, giảm số dự phòng nợ phải thu khó đòi cần phải trích lập tại ngày kết thúc kỳ kế toán được ghi nhận vào chi phí quản lý doanh nghiệp.

6. Hàng tồn kho

Hàng tồn kho được ghi nhận theo giá thấp hơn giữa giá gốc và giá trị thuần có thể thực hiện được.

CÔNG TY CỔ PHẦN ICD TÂN CẢNG – LONG BÌNH

Địa chỉ: Số 10, đường Phan Đăng Lưu, khu phố 7, phường Long Bình, thành phố Biên Hòa, tỉnh Đồng Nai

BÁO CÁO TÀI CHÍNH GIỮA NIÊN ĐỘ

6 tháng đầu của năm tài chính kết thúc ngày 31 tháng 12 năm 2020

Bản thuyết minh Báo cáo tài chính giữa niên độ (tiếp theo)

Giá gốc hàng tồn kho được xác định như sau:

- Nguyên vật liệu, công cụ, dụng cụ: bao gồm chi phí mua và các chi phí liên quan trực tiếp khác phát sinh để có được hàng tồn kho ở địa điểm và trạng thái hiện tại.
- Chi phí sản xuất kinh doanh dở dang: bao gồm chi phí nguyên vật liệu chính, chi phí nhân công và các chi phí có liên quan trực tiếp khác.

Giá xuất kho được tính theo phương pháp nhập trước, xuất trước và được hạch toán theo phương pháp kê khai thường xuyên.

Giá trị thuần có thể thực hiện được là giá bán ước tính của hàng tồn kho trong kỳ sản xuất, kinh doanh bình thường trừ chi phí ước tính để hoàn thành và chi phí ước tính cần thiết cho việc tiêu thụ chúng.

Dự phòng giảm giá hàng tồn kho được lập cho từng mặt hàng tồn kho có giá gốc lớn hơn giá trị thuần có thể thực hiện được. Đối với dịch vụ cung cấp dở dang, việc lập dự phòng giảm giá được tính theo từng loại dịch vụ có mức giá riêng biệt. Tăng, giảm số dư dự phòng giảm giá hàng tồn kho cần phải trích lập tại ngày kết thúc kỳ kế toán được ghi nhận vào giá vốn hàng bán.

7. Chi phí trả trước

Chi phí trả trước bao gồm các chi phí thực tế đã phát sinh nhưng có liên quan đến kết quả hoạt động sản xuất kinh doanh của nhiều kỳ kế toán. Chi phí trả trước của Công ty chủ yếu là chi phí thuê cơ sở hạ tầng, chi phí công cụ, dụng cụ và chi phí sửa chữa tài sản cố định. Các chi phí trả trước này được phân bổ trong khoảng thời gian trả trước hoặc thời gian các lợi ích kinh tế tương ứng được tạo ra từ các chi phí này.

Chi phí thuê cơ sở hạ tầng

Chi phí thuê cơ sở hạ tầng được phân bổ vào chi phí theo phương pháp đường thẳng theo thời hạn thuê.

Chi phí sửa chữa tài sản cố định

Chi phí sửa chữa thể hiện chi phí bù lún, san lấp ban đầu cho phần đất Công ty đang sử dụng. Chi phí này được phân bổ vào chi phí theo phương pháp đường thẳng tương ứng với thời gian thuê đất còn lại tính từ thời điểm hoàn thành công tác bù lún, san lấp đến thời điểm hết thời hạn thuê quy định trên hợp đồng thuê đất.

Công cụ, dụng cụ

Các công cụ, dụng cụ đã đưa vào sử dụng được phân bổ vào chi phí theo phương pháp đường thẳng với thời gian phân bổ không quá 24 tháng.

8. Tài sản thuê hoạt động

Thuê tài sản được phân loại là thuê hoạt động nếu phần lớn rủi ro và lợi ích gắn liền với quyền sở hữu tài sản thuộc về người cho thuê. Chi phí thuê hoạt động được phản ánh vào chi phí theo phương pháp đường thẳng cho suốt thời hạn thuê tài sản, không phụ thuộc vào phương thức thanh toán tiền thuê.

9. Tài sản cố định hữu hình

Tài sản cố định hữu hình được thể hiện theo nguyên giá trừ hao mòn lũy kế. Nguyên giá tài sản cố định hữu hình bao gồm toàn bộ các chi phí mà Công ty phải bỏ ra để có được tài sản cố định tính đến thời điểm đưa tài sản đó vào trạng thái sẵn sàng sử dụng. Các chi phí phát sinh sau ghi nhận ban đầu chỉ được ghi tăng nguyên giá tài sản cố định nếu các chi phí này chắc chắn làm tăng lợi ích kinh tế trong tương lai do sử dụng tài sản đó. Các chi phí phát sinh không thỏa mãn điều kiện trên được ghi nhận là chi phí sản xuất, kinh doanh trong kỳ.

CÔNG TY CỔ PHẦN ICD TÂN CẢNG – LONG BÌNH

Địa chỉ: Số 10, đường Phan Đăng Lưu, khu phố 7, phường Long Bình, thành phố Biên Hòa, tỉnh Đồng Nai

BÁO CÁO TÀI CHÍNH GIỮA NIÊN ĐỘ

6 tháng đầu của năm tài chính kết thúc ngày 31 tháng 12 năm 2020

Bản thuyết minh Báo cáo tài chính giữa niên độ (tiếp theo)

Khi tài sản cố định hữu hình được bán hay thanh lý, nguyên giá và giá trị hao mòn lũy kế được xóa sổ và lãi, lỗ phát sinh do thanh lý được ghi nhận vào thu nhập hay chi phí trong kỳ.

Tài sản cố định hữu hình được khấu hao theo phương pháp đường thẳng dựa trên thời gian hữu dụng ước tính. Số năm khấu hao của các loại tài sản cố định hữu hình như sau:

<u>Loại tài sản cố định</u>	<u>Số năm</u>
Nhà cửa, vật kiến trúc	5 – 25
Máy móc và thiết bị	3 – 6
Phương tiện vận tải, truyền dẫn	3 – 10
Thiết bị, dụng cụ quản lý	3
Tài sản cố định khác	3 – 5

10. Tài sản cố định vô hình

Tài sản cố định vô hình được thể hiện theo nguyên giá trừ hao mòn lũy kế.

Nguyên giá tài sản cố định vô hình bao gồm toàn bộ các chi phí mà Công ty phải bỏ ra để có được tài sản cố định tính đến thời điểm đưa tài sản đó vào trạng thái sẵn sàng sử dụng. Chi phí liên quan đến tài sản cố định vô hình phát sinh sau khi ghi nhận ban đầu được ghi nhận là chi phí sản xuất, kinh doanh trong kỳ trừ khi các chi phí này gắn liền với một tài sản cố định vô hình cụ thể và làm tăng lợi ích kinh tế từ các tài sản này.

Khi tài sản cố định vô hình được bán hay thanh lý, nguyên giá và giá trị hao mòn lũy kế được xóa sổ và lãi, lỗ phát sinh do thanh lý được ghi nhận vào thu nhập hay chi phí trong kỳ.

Tài sản cố định vô hình của Công ty là Chương trình phần mềm máy tính. Chi phí liên quan đến các chương trình phần mềm máy tính không phải là một bộ phận gắn kết với phần cứng có liên quan được vốn hóa. Nguyên giá của phần mềm máy tính là toàn bộ các chi phí mà Công ty đã chi ra tính đến thời điểm đưa phần mềm vào sử dụng. Phần mềm máy tính được khấu hao theo phương pháp đường thẳng trong 3 năm.

11. Chi phí xây dựng cơ bản dở dang

Chi phí xây dựng cơ bản dở dang phản ánh các chi phí liên quan trực tiếp (bao gồm cả chi phí lãi vay có liên quan phù hợp với chính sách kế toán của Công ty) đến các tài sản đang trong quá trình xây dựng, máy móc thiết bị đang lắp đặt để phục vụ cho mục đích sản xuất, cho thuê và quản lý cũng như chi phí liên quan đến việc sửa chữa tài sản cố định đang thực hiện. Các tài sản này được ghi nhận theo giá gốc và không được tính khấu hao.

12. Hợp đồng hợp tác kinh doanh

Hoạt động kinh doanh đồng kiểm soát

Công ty ghi nhận trên Báo cáo tài chính các hợp đồng hợp tác kinh doanh dưới hình thức hoạt động kinh doanh đồng kiểm soát các nội dung sau:

- Giá trị tài sản mà Công ty hiện sở hữu.
- Các khoản nợ phải trả mà Công ty phải gánh chịu.
- Doanh thu được chia từ việc bán hàng hóa hoặc cung cấp dịch vụ của liên doanh.
- Các khoản chi phí phải gánh chịu.

CÔNG TY CỔ PHẦN ICD TÂN CẢNG – LONG BÌNH

Địa chỉ: Số 10, đường Phan Đăng Lưu, khu phố 7, phường Long Bình, thành phố Biên Hòa, tỉnh Đồng Nai

BÁO CÁO TÀI CHÍNH GIỮA NIÊN ĐỘ

6 tháng đầu của năm tài chính kết thúc ngày 31 tháng 12 năm 2020

Bản thuyết minh Báo cáo tài chính giữa niên độ (tiếp theo)

13. Các khoản nợ phải trả và chi phí phải trả

Các khoản nợ phải trả và chi phí phải trả được ghi nhận cho số tiền phải trả trong tương lai liên quan đến hàng hóa và dịch vụ đã nhận được. Chi phí phải trả được ghi nhận dựa trên các ước tính hợp lý về số tiền phải trả.

Việc phân loại các khoản phải trả là phải trả người bán, chi phí phải trả và phải trả khác được thực hiện theo nguyên tắc sau:

- Phải trả người bán phản ánh các khoản phải trả mang tính chất thương mại phát sinh từ giao dịch mua hàng hóa, dịch vụ, tài sản và người bán là đơn vị độc lập với Công ty.
- Chi phí phải trả phản ánh các khoản phải trả cho hàng hóa, dịch vụ đã nhận được từ người bán hoặc đã cung cấp cho người mua nhưng chưa chi trả do chưa có hóa đơn hoặc chưa đủ hồ sơ, tài liệu kế toán và các khoản phải trả cho người lao động về tiền lương nghỉ phép, các khoản chi phí sản xuất, kinh doanh phải trích trước.
- Phải trả khác phản ánh các khoản phải trả không có tính thương mại, không liên quan đến giao dịch mua, bán, cung cấp hàng hóa dịch vụ.

Các khoản nợ phải trả và chi phí phải trả được phân loại ngắn hạn và dài hạn trên Bảng cân đối kế toán căn cứ theo kỳ hạn còn lại tại ngày kết thúc kỳ kế toán.

14. Vốn chủ sở hữu

Vốn góp của chủ sở hữu

Vốn góp của chủ sở hữu được ghi nhận theo số vốn thực tế đã góp của các cổ đông.

15. Phân phối lợi nhuận

Lợi nhuận sau thuế thu nhập doanh nghiệp được phân phối cho các cổ đông sau khi đã trích lập các quỹ theo Điều lệ của Công ty cũng như các quy định của pháp luật và đã được Đại hội đồng cổ đông phê duyệt.

Việc phân phối lợi nhuận cho các cổ đông được cân nhắc đến các khoản mục phi tiền tệ nằm trong lợi nhuận sau thuế chưa phân phối có thể ảnh hưởng đến luồng tiền và khả năng chi trả cổ tức như lãi do đánh giá lại tài sản mang đi góp vốn, lãi do đánh giá lại các khoản mục tiền tệ, các công cụ tài chính và các khoản mục phi tiền tệ khác.

Cổ tức được ghi nhận là nợ phải trả khi được Đại hội đồng cổ đông phê duyệt.

16. Ghi nhận doanh thu và thu nhập

Doanh thu cung cấp dịch vụ

Doanh thu cung cấp dịch vụ được ghi nhận khi đồng thời thỏa mãn các điều kiện sau:

- Doanh thu được xác định tương đối chắc chắn. Khi hợp đồng quy định người mua được quyền trả lại dịch vụ đã mua theo những điều kiện cụ thể, doanh thu chỉ được ghi nhận khi những điều kiện cụ thể đó không còn tồn tại và người mua không được quyền trả lại dịch vụ đã cung cấp.
- Công ty đã hoặc sẽ thu được lợi ích kinh tế từ giao dịch cung cấp dịch vụ đó.
- Xác định được phần công việc đã hoàn thành vào thời điểm báo cáo.
- Xác định được chi phí phát sinh cho giao dịch và chi phí để hoàn thành giao dịch cung cấp dịch vụ đó.

Trường hợp dịch vụ được thực hiện trong nhiều kỳ thì doanh thu được ghi nhận trong kỳ được căn cứ vào kết quả phân công việc đã hoàn thành vào ngày kết thúc kỳ kế toán.

CÔNG TY CỔ PHẦN ICD TÂN CẢNG – LONG BÌNH

Địa chỉ: Số 10, đường Phan Đăng Lưu, khu phố 7, phường Long Bình, thành phố Biên Hòa, tỉnh Đồng Nai

BÁO CÁO TÀI CHÍNH GIỮA NIÊN ĐỘ

6 tháng đầu của năm tài chính kết thúc ngày 31 tháng 12 năm 2020

Bản thuyết minh Báo cáo tài chính giữa niên độ (tiếp theo)

Tiền lãi

Tiền lãi được ghi nhận trên cơ sở thời gian và lãi suất thực tế từng kỳ.

Cổ tức và lợi nhuận được chia

Cổ tức được chia được ghi nhận khi Công ty được quyền nhận cổ tức từ việc góp vốn. Cổ tức được nhận bằng cổ phiếu chỉ được theo dõi số lượng cổ phiếu tặng thêm, không ghi nhận giá trị cổ phiếu nhận được.

17. Chi phí đi vay

Chi phí đi vay bao gồm lãi tiền vay và các chi phí khác phát sinh liên quan trực tiếp đến các khoản vay.

Chi phí đi vay được ghi nhận vào chi phí khi phát sinh. Trường hợp chi phí đi vay liên quan trực tiếp đến việc đầu tư xây dựng hoặc sản xuất tài sản dở dang cần có một thời gian đủ dài (trên 12 tháng) để có thể đưa vào sử dụng theo mục đích định trước hoặc bán thì chi phí đi vay này được tính vào giá trị của tài sản đó. Đối với khoản vay riêng phục vụ việc xây dựng tài sản cố định, bất động sản đầu tư, lãi vay được vốn hóa kể cả khi thời gian xây dựng dưới 12 tháng. Các khoản thu nhập phát sinh từ việc đầu tư tạm thời các khoản vay được ghi giảm nguyên giá tài sản có liên quan.

Đối với các khoản vốn vay chung trong đó có sử dụng cho mục đích đầu tư xây dựng hoặc sản xuất tài sản dở dang thì chi phí đi vay vốn hóa được xác định theo tỷ lệ vốn hóa đối với chi phí lũy kế bình quân gia quyền phát sinh cho việc đầu tư xây dựng cơ bản hoặc sản xuất tài sản đó. Tỷ lệ vốn hóa được tính theo tỷ lệ lãi suất bình quân gia quyền của các khoản vay chưa trả trong năm, ngoại trừ các khoản vay riêng biệt phục vụ cho mục đích hình thành một tài sản cụ thể.

18. Các khoản chi phí

Chi phí là những khoản làm giảm lợi ích kinh tế được ghi nhận tại thời điểm giao dịch phát sinh hoặc khi có khả năng tương đối chắc chắn sẽ phát sinh trong tương lai không phân biệt đã chi tiền hay chưa.

Các khoản chi phí và khoản doanh thu do nó tạo ra phải được ghi nhận đồng thời theo nguyên tắc phù hợp. Trong trường hợp nguyên tắc phù hợp xung đột với nguyên tắc thận trọng, chi phí được ghi nhận căn cứ vào bản chất và quy định của các chuẩn mực kế toán để đảm bảo phản ánh giao dịch một cách trung thực, hợp lý.

19. Thuế thu nhập doanh nghiệp

Chi phí thuế thu nhập doanh nghiệp bao gồm thuế thu nhập hiện hành và thuế thu nhập hoãn lại.

Thuế thu nhập hiện hành

Thuế thu nhập hiện hành là khoản thuế được tính dựa trên thu nhập tính thuế. Thu nhập tính thuế chênh lệch so với lợi nhuận kế toán là do điều chỉnh các khoản chênh lệch tạm thời giữa thuế và kế toán, các chi phí không được trừ cũng như điều chỉnh các khoản thu nhập không phải chịu thuế và các khoản lỗ được chuyển.

Thuế thu nhập hoãn lại

Thuế thu nhập hoãn lại là khoản thuế thu nhập doanh nghiệp sẽ phải nộp hoặc sẽ được hoàn lại do chênh lệch tạm thời giữa giá trị ghi sổ của tài sản và nợ phải trả cho mục đích lập Báo cáo tài chính và cơ sở tính thuế thu nhập. Thuế thu nhập hoãn lại phải trả được ghi nhận cho tất cả các khoản chênh lệch tạm thời chịu thuế. Tài sản thuế thu nhập hoãn lại chỉ được ghi nhận khi chắc chắn trong tương lai sẽ có lợi nhuận tính thuế để sử dụng những chênh lệch tạm thời được khấu trừ này.

CÔNG TY CỔ PHẦN ICD TÂN CẢNG – LONG BÌNH

Địa chỉ: Số 10, đường Phan Đăng Lưu, khu phố 7, phường Long Bình, thành phố Biên Hòa, tỉnh Đồng Nai
BÁO CÁO TÀI CHÍNH GIỮA NIÊN ĐỘ

6 tháng đầu của năm tài chính kết thúc ngày 31 tháng 12 năm 2020

Bản thuyết minh Báo cáo tài chính giữa niên độ (tiếp theo)

Giá trị ghi sổ của tài sản thuế thu nhập doanh nghiệp hoãn lại được xem xét lại vào ngày kết thúc năm tài chính và sẽ được ghi giảm đến mức đảm bảo chắc chắn có đủ lợi nhuận tính thuế cho phép lợi ích của một phần hoặc toàn bộ tài sản thuế thu nhập hoãn lại được sử dụng. Các tài sản thuế thu nhập doanh nghiệp hoãn lại chưa được ghi nhận trước đây được xem xét lại vào ngày kết thúc kỳ kế toán và được ghi nhận khi chắc chắn có đủ lợi nhuận tính thuế để có thể sử dụng các tài sản thuế thu nhập hoãn lại chưa ghi nhận này.

Tài sản thuế thu nhập hoãn lại và thuế thu nhập hoãn lại phải trả được xác định theo thuế suất dự tính sẽ áp dụng cho năm tài sản được thu hồi hay nợ phải trả được thanh toán dựa trên các mức thuế suất có hiệu lực tại ngày kết thúc kỳ kế toán. Thuế thu nhập hoãn lại được ghi nhận vào Báo cáo kết quả hoạt động kinh doanh và chỉ ghi trực tiếp vào vốn chủ sở hữu khi khoản thuế đó liên quan đến các khoản mục được ghi thẳng vào vốn chủ sở hữu.

Tài sản thuế thu nhập hoãn lại và thuế thu nhập hoãn lại phải trả được bù trừ khi:

- Công ty có quyền hợp pháp được bù trừ giữa tài sản thuế thu nhập hiện hành với thuế thu nhập hiện hành phải nộp; và
- Các tài sản thuế thu nhập hoãn lại và thuế thu nhập hoãn lại phải trả này liên quan đến thuế thu nhập doanh nghiệp được quản lý bởi cùng một cơ quan thuế:
 - Đối với cùng một đơn vị chịu thuế; hoặc

Công ty dự định thanh toán thuế thu nhập hiện hành phải trả và tài sản thuế thu nhập hiện hành trên cơ sở thuần hoặc thu hồi tài sản đồng thời với việc thanh toán nợ phải trả trong từng kỳ tương lai khi các khoản trọng yếu của thuế thu nhập hoãn lại phải trả hoặc tài sản thuế thu nhập hoãn lại được thanh toán hoặc thu hồi.

20. Bên liên quan

Các bên được coi là liên quan nếu một bên có khả năng kiểm soát hoặc có ảnh hưởng đáng kể đối với bên kia trong việc ra quyết định các chính sách tài chính và hoạt động. Các bên cũng được xem là bên liên quan nếu cùng chịu sự kiểm soát chung hay chịu ảnh hưởng đáng kể chung.

Trong việc xem xét mối quan hệ của các bên liên quan, bản chất của mối quan hệ được chú trọng nhiều hơn hình thức pháp lý.

21. Báo cáo theo bộ phận

Bộ phận theo lĩnh vực kinh doanh là một phần có thể xác định riêng biệt tham gia vào quá trình sản xuất hoặc cung cấp sản phẩm, dịch vụ và có rủi ro và lợi ích kinh tế khác với các bộ phận kinh doanh khác.

Bộ phận theo khu vực địa lý là một phần có thể xác định riêng biệt tham gia vào quá trình sản xuất hoặc cung cấp sản phẩm, dịch vụ trong phạm vi một môi trường kinh tế cụ thể và có rủi ro và lợi ích kinh tế khác với các bộ phận kinh doanh trong các môi trường kinh tế khác.

Thông tin bộ phận được lập và trình bày phù hợp với chính sách kế toán áp dụng cho việc lập và trình bày Báo cáo tài chính giữa niên độ của Công ty.

CÔNG TY CỔ PHẦN ICD TÂN CẢNG – LONG BÌNH

Địa chỉ: Số 10, đường Phan Đăng Lưu, khu phố 7, phường Long Bình, thành phố Biên Hòa, tỉnh Đồng Nai

BÁO CÁO TÀI CHÍNH GIỮA NIÊN ĐỘ

6 tháng đầu của năm tài chính kết thúc ngày 31 tháng 12 năm 2020

Bản thuyết minh Báo cáo tài chính giữa niên độ (tiếp theo)

V. THÔNG TIN BỔ SUNG CHO CÁC KHOẢN MỤC TRÌNH BÀY TRONG BẢNG CÂN ĐỐI KẾ TOÁN GIỮA NIÊN ĐỘ

1. Tiền và các khoản tương đương tiền

	Số cuối kỳ	Số đầu năm
Tiền mặt	205.736.011	957.511.757
Tiền gửi ngân hàng không kỳ hạn	75.537.095.170	45.462.417.558
Các khoản tương đương tiền (tiền gửi có kỳ hạn dưới 3 tháng)	65.000.000.000	25.000.000.000
Cộng	140.742.831.181	71.419.929.315

2. Các khoản đầu tư tài chính

Các khoản đầu tư tài chính của Công ty chỉ có đầu tư góp vốn vào đơn vị khác. Thông tin về các khoản đầu tư tài chính của Công ty như sau:

Đầu tư góp vốn vào đơn vị khác

	Số cuối kỳ			Số đầu năm		
	Giá gốc	Dự phòng	Giá trị hợp lý	Giá gốc	Dự phòng	Giá trị hợp lý
Đầu tư vào công ty con	20.400.000.000	-	20.400.000.000	-	-	-
Công ty Cổ phần Tiếp vận Thành Long ⁽ⁱ⁾	20.400.000.000	-	20.400.000.000	-	-	-
Đầu tư góp vốn vào đơn vị khác	7.238.210.000	-	7.238.210.000	-	-	-
Ngân hàng TMCP Quân đội ⁽ⁱⁱ⁾	5.238.210.000	-	8.485.355.600	5.238.210.000	-	10.632.252.800
Công ty Cổ phần Đầu tư ICD Tân Long ⁽ⁱⁱⁱ⁾	2.000.000.000	-	2.000.000.000	2.000.000.000	-	-
Cộng	27.638.210.000	-	27.638.210.000	27.638.210.000	-	-

(i) Theo Giấy chứng nhận đăng ký doanh nghiệp số 3602427771 ngày 24 tháng 12 năm 2010, thay đổi lần thứ nhất ngày 02 tháng 07 năm 2013 do Sở Kế hoạch và Đầu tư tỉnh Đồng Nai cấp, Công ty đầu tư vào Công ty Cổ phần Tiếp vận Thành Long 20.400.000.000 VND, tương đương 51% vốn điều lệ. Tại ngày kết thúc kỳ kế toán, Công ty đã góp đủ vốn theo Giấy chứng nhận đăng ký doanh nghiệp.

(ii) Tại ngày kết thúc kỳ kế toán, Công ty đầu tư cổ phiếu vào Ngân hàng TMCP Quân đội với giá trị 5.238.210.000 VND tương ứng với 511.166 cổ phần. Đây là khoản ủy thác đầu tư qua Công ty mẹ là Công ty TNHH Một thành viên Tổng Công ty Tân Cảng Sài Gòn.

(iii) Theo Giấy chứng nhận đăng ký doanh nghiệp số 3603419910 ngày 08 tháng 11 năm 2016 do Sở Kế hoạch và Đầu tư tỉnh Đồng Nai cấp, Công ty đầu tư vào Công ty Cổ phần Đầu tư ICD Tân Long 1.160.000.000 VND, tương đương 5,8% vốn điều lệ. Nghị quyết Hội đồng quản trị số 05/2017/NQ-HĐQT ngày 24 tháng 8 năm 2017 của Công ty phê duyệt việc góp vốn đầu tư vào Công ty Cổ phần Đầu tư ICD Tân Long với số vốn góp là 2.000.000.000 VND. Tại ngày kết thúc kỳ kế toán, Công ty đã đầu tư 2.000.000.000 VND, tương đương 8% vốn điều lệ.

Giá trị hợp lý

Đối với các khoản đầu tư có giá niêm yết, giá trị hợp lý được xác định theo giá niêm yết tại ngày kết thúc kỳ kế toán. Công ty chưa xác định giá trị hợp lý của các khoản đầu tư không có giá niêm yết do chưa có hướng dẫn cụ thể về việc xác định giá trị hợp lý.

CÔNG TY CỔ PHẦN ICD TÂN CẢNG – LONG BÌNH

Địa chỉ: Số 10, đường Phan Đăng Lưu, khu phố 7, phường Long Bình, thành phố Biên Hòa, tỉnh Đồng Nai

BÁO CÁO TÀI CHÍNH GIỮA NIÊN ĐỘ

6 tháng đầu của năm tài chính kết thúc ngày 31 tháng 12 năm 2020

Bản thuyết minh Báo cáo tài chính giữa niên độ (tiếp theo)*Tình hình hoạt động của công ty con*

Công ty con đang hoạt động kinh doanh bình thường, không có thay đổi lớn so với năm trước.

Giao dịch với công ty con

Các giao dịch trọng yếu giữa Công ty với công ty con như sau:

	Lũy kế từ đầu năm đến cuối kỳ này	
	Năm nay	Năm trước
Công ty Cổ phần Tiếp vận Thành Long		
Cung cấp dịch vụ trong kỳ	635.438.793	691.344.400
Dịch vụ cho thuê kho dài hạn	468.033.798	468.033.798
Cổ tức được chia	3.060.000.000	3.060.000.000

3. Phải thu ngắn hạn của khách hàng

	Số cuối kỳ	Số đầu năm
Phải thu các bên liên quan	9.837.630.890	3.727.423.982
Công ty TNHH Một thành viên Tổng Công ty Tân Cảng Sài Gòn	9.039.509.432	1.611.720.000
Công ty Cổ phần Tiếp vận Thành Long	378.245.989	255.006.506
Công ty Cổ phần Vận tải Bộ Tân Cảng	1.352.969	166.697.476
Công ty Cổ phần Đầu tư ICD Tân Long	418.522.500	1.694.000.000
Phải thu các khách hàng khác	129.098.505.897	195.898.678.599
Công ty TNHH Dịch vụ Chuỗi cung ứng DHL Việt Nam	1.398.641.918	5.401.935.754
Công ty Global Home, K.S.	9.028.559.585	14.535.747.954
Công ty TNHH Tiên Nga	18.446.495.751	18.184.202.766
Công ty TNHH Dịch Vụ Giao nhận - Vận tải và Thương mại Công Thành	12.383.440.115	12.427.017.499
Công ty Cổ phần Tân Vĩnh Cửu	45.345.954.303	112.784.727.623
Các khách hàng khác	42.495.414.225	32.565.047.003
Cộng	138.936.136.787	199.626.102.581

4. Phải thu khác**4a. Phải thu ngắn hạn khác**

	Số cuối kỳ		Số đầu năm	
	Giá trị	Dự phòng	Giá trị	Dự phòng
Tạm ứng	2.772.663.453	-	2.583.197.709	-
Ký cược, ký quỹ	133.100.000	-	98.600.000	-
Các khoản chi hộ	874.558.689	-	568.860.021	-
Dự thu lãi tiền gửi có kỳ hạn	122.712.333	-	-	-
Công ty Cổ phần Tân Vĩnh Cửu (chi phí thu, chi hộ và cược cont)	3.648.028.502	-	2.197.079.536	-
Phải thu về kinh phí công đoàn và các khoản bảo hiểm	352.051.864	-	328.028.682	-
Các khoản phải thu ngắn hạn khác	1.639.675.300	-	761.495.044	-
Cộng	9.542.790.141	-	6.537.260.992	-

CÔNG TY CỔ PHẦN ICD TÂN CẢNG – LONG BÌNH

Địa chỉ: Số 10, đường Phan Đăng Lưu, khu phố 7, phường Long Bình, thành phố Biên Hòa, tỉnh Đồng Nai

BÁO CÁO TÀI CHÍNH GIỮA NIÊN ĐỘ

6 tháng đầu của năm tài chính kết thúc ngày 31 tháng 12 năm 2020

Bản thuyết minh Báo cáo tài chính giữa niên độ (tiếp theo)**4b. Phải thu dài hạn khác**

Là các khoản ký cược, ký quỹ dài hạn.

5. Nợ xấu

	Thời gian quá hạn	Số cuối kỳ		Thời gian quá hạn	Số đầu năm	
		Giá gốc	Giá trị đã lập dự phòng		Giá gốc	Giá trị đã lập dự phòng
Các tổ chức khác		1.579.755.600	(878.114.202)		1.579.755.600	(542.765.434)
Công ty Cổ phần Thiết bị Phụ tùng Cơ điện	Trên 3 năm	5.010.000	(5.010.000)	Trên 3 năm	5.010.000	(5.010.000)
Công ty TNHH Phát triển Sản xuất Hàng gia dụng và Công nghiệp	Trên 3 năm	49.320.000	(49.320.000)	Trên 3 năm	49.320.000	(49.320.000)
Công ty TNHH Con đường Vận chuyển	Từ 2 năm – 3 năm	607.993.490	(425.595.443)	Từ 1 năm – 2 năm	607.993.490	(303.996.745)
Công ty TNHH JLL Express Việt Nam	Từ 1 năm – 2 năm	917.432.110	(398.188.759)	Từ 6 tháng – 1 năm	917.432.110	(184.438.689)
Cộng		1.579.755.600	(878.114.202)		1.579.755.600	(542.765.434)

Tình hình biến động dự phòng nợ phải thu khó đòi như sau:

	Lũy kế từ đầu năm đến cuối kỳ này	
	Năm nay	Năm trước
Số đầu năm	(542.765.434)	(54.330.000)
Trích lập dự phòng bổ sung	(335.348.768)	(182.398.047)
Hoàn nhập dự phòng	-	-
Số cuối kỳ	(878.114.202)	(236.728.047)

6. Chi phí trả trước**6a. Chi phí trả trước ngắn hạn**

	Số cuối kỳ	Số đầu năm
Chi phí công cụ dụng cụ	126.298.015	64.904.466
Chi phí phần mềm	5.043.833	41.148.084
Chi phí sửa chữa tài sản cố định	226.855.948	314.023.084
Cộng	358.197.796	420.075.634

6b. Chi phí trả trước dài hạn

	Số cuối kỳ	Số đầu năm
Chi phí thuê cơ sở hạ tầng	324.641.598.454	329.987.886.490
Chi phí sửa chữa tài sản cố định	53.867.533.697	48.996.671.236
Chi phí phần mềm	58.430.887	74.586.220
Chi phí hoa hồng	927.885.013	1.383.905.065
Cộng	379.495.448.051	380.443.049.011

CÔNG TY CỔ PHẦN ICD TÂN CẢNG – LONG BÌNH

Địa chỉ: Số 10, đường Phan Đăng Lưu, khu phố 7, phường Long Bình, thành phố Biên Hòa, tỉnh Đồng Nai

BÁO CÁO TÀI CHÍNH GIỮA NIÊN ĐỘ

6 tháng đầu của năm tài chính kết thúc ngày 31 tháng 12 năm 2020

Bản thuyết minh Báo cáo tài chính giữa niên độ (tiếp theo)

7. Tài sản cố định hữu hình

	Nhà cửa, vật kiến trúc	Máy móc và thiết bị	Phương tiện vận tải, truyền dẫn	Thiết bị, dụng cụ quản lý	Tài sản cố định khác	Cộng
Nguyên giá	952.749.783.661	2.031.984.200	82.002.733.794	2.590.936.477	2.711.521.015	1.042.086.959.147
Số đầu năm	838.780.961	1.818.051.373	-	-	648.461.650	3.305.293.984
Đầu tư XDCB hoàn thành						
Số cuối kỳ	953.588.564.622	3.850.035.573	82.002.733.794	2.590.936.477	3.359.982.665	1.045.392.253.131
<i>Trong đó:</i>						
Đã khấu hao hết nhưng vẫn còn sử dụng	2.116.245.064	505.327.150	38.777.089.019	2.049.114.477	1.294.831.700	44.742.607.410
Chờ thanh lý	-	-	-	-	-	-
Giá trị hao mòn						
Số đầu năm	238.441.879.468	1.182.652.480	58.368.680.678	2.448.106.140	2.341.248.154	302.782.566.920
Khấu hao trong kỳ	24.349.032.564	318.387.549	2.687.903.827	90.303.666	196.906.155	27.642.533.761
Số cuối kỳ	262.790.912.032	1.501.040.029	61.056.584.505	2.538.409.806	2.538.154.309	330.425.100.681
Giá trị còn lại						
Số đầu năm	714.307.904.193	849.331.720	23.634.053.116	142.830.337	370.272.861	739.304.392.227
Số cuối kỳ	690.797.652.590	2.348.995.544	20.946.149.289	52.526.671	821.828.356	714.967.152.450
<i>Trong đó:</i>						
Tạm thời chưa sử dụng	-	-	-	-	-	-
Đang chờ thanh lý	-	-	-	-	-	-

Một số tài sản cố định hữu hình có giá trị còn lại theo sổ sách là 641.589.147.541 VND đã được thế chấp, cầm cố để đảm bảo cho các khoản vay của Ngân hàng TMCP Quân đội – Chi nhánh An Phú và Ngân hàng TMCP Ngoại thương – Chi nhánh Biên Hòa.

CÔNG TY CỔ PHẦN ICD TÂN CẢNG – LONG BÌNH

Địa chỉ: Số 10, đường Phan Đăng Lưu, khu phố 7, phường Long Bình, thành phố Biên Hòa, tỉnh Đồng Nai

BÁO CÁO TÀI CHÍNH GIỮA NIÊN ĐỘ

6 tháng đầu của năm tài chính kết thúc ngày 31 tháng 12 năm 2020

Bản thuyết minh Báo cáo tài chính giữa niên độ (tiếp theo)**8. Tài sản cố định vô hình**

Là phần mềm quản lý. Chi tiết như sau:

	Nguyên giá	Hao mòn lũy kế	Giá trị còn lại
Số đầu năm	635.584.400	503.084.671	132.499.729
Mua sắm trong kỳ	911.887.000	-	911.887.000
Khấu hao trong kỳ	-	469.395.575	469.395.575
Số cuối kỳ	1.547.471.400	972.480.246	574.991.154

Trong đó:

Đã khấu hao hết nhưng vẫn còn sử dụng	434.504.400	-	-
Chờ thanh lý	-	-	-

9. Chi phí xây dựng cơ bản dở dang

	Số đầu năm	Chi phí phát sinh trong kỳ	Kết chuyển vào TSCĐ trong kỳ	Số cuối kỳ
Mua sắm tài sản cố định	1.366.200.000	138.687.000	(911.887.000)	593.000.000
Xây dựng cơ bản dở dang	19.048.644.286	39.410.561.257	(3.305.293.984)	55.153.911.559
<i>Hạng mục san gạt mặt bằng - khu đất 76 ha</i>	19.048.644.286	-	-	19.048.644.286
<i>Hệ thống camera kho ngoại quan</i>	-	767.199.600	(767.199.600)	-
<i>Kho hóa chất</i>	-	36.105.267.273	-	36.105.267.273
<i>Hệ thống mương thoát nước kho 19</i>	-	303.119.535	(303.119.535)	-
<i>Nhà vệ sinh Kho 22</i>	-	261.604.512	(261.604.512)	-
<i>Chi phí thi công hệ thống làm mát kho 1A</i>	-	578.461.650	(578.461.650)	-
<i>Lắp đặt hệ thống Barie cổng B</i>	-	70.000.000	(70.000.000)	-
<i>Lắp đặt hệ thống công nghệ thông tin</i>	-	902.157.273	(902.157.273)	-
<i>Lắp đặt hệ thống camera giám sát (CCTV)</i>	-	148.694.500	(148.694.500)	-
<i>Sàn để xe nâng nhà kho 16</i>	-	274.056.914	(274.056.914)	-
Cộng	20.414.844.286	39.549.248.257	(4.217.180.984)	55.746.911.559

Tổng chi phí đi vay được vốn hóa vào chi phí xây dựng cơ bản dở dang trong kỳ là 0 VND (cùng kỳ năm trước là 333.788.508 VND).

10. Phải trả người bán**10a. Phải trả người bán ngắn hạn**

	Số cuối kỳ	Số đầu năm
Phải trả các bên liên quan	95.316.489.664	52.043.894.945
Công ty TNHH Một thành viên Tổng Công ty Tân Cảng Sài Gòn	88.194.444.774	125.051.777.287
Công ty Cổ phần Dịch vụ Kỹ thuật Tân Cảng	279.507.890	221.319.990
Công ty Cổ phần Giải pháp Công nghệ Thông tin Tân Cảng	101.600.000	354.164.170
Công ty TNHH Cảng Quốc tế Tân Cảng - Cái Mép	12.360.000	7.840.000

CÔNG TY CỔ PHẦN ICD TÂN CẢNG – LONG BÌNH

Địa chỉ: Số 10, đường Phan Đăng Lưu, khu phố 7, phường Long Bình, thành phố Biên Hòa, tỉnh Đồng Nai

BÁO CÁO TÀI CHÍNH GIỮA NIÊN ĐỘ

6 tháng đầu của năm tài chính kết thúc ngày 31 tháng 12 năm 2020

Bản thuyết minh Báo cáo tài chính giữa niên độ (tiếp theo)

	<u>Số cuối kỳ</u>	<u>Số đầu năm</u>
Công ty TNHH Phát triển nguồn nhân lực Tân Cảng – STC	75.425.000	-
Công ty Cổ phần Tiếp vận Cát Lái	4.510.000	990.000
Công ty Cổ phần Đầu tư ICD Tân Long	6.648.642.000	6.648.642.000
Phải trả các nhà cung cấp khác	39.942.039.799	17.083.257.209
Công ty TNHH An Trung Phát	3.161.320.971	3.241.391.311
Công ty Cổ phần Hai hai Mười hai	3.640.778.962	1.335.139.657
Chi nhánh Công ty Cổ phần Xây dựng Tư vấn Thiết kế M&T	1.529.165.210	2.497.349.819
Công ty Cổ phần Xây dựng T.cons	17.794.024.711	-
Các nhà cung cấp khác	13.816.749.945	10.009.376.422
Cộng	135.258.529.463	149.367.990.656

10b. Phải trả người bán dài hạn

Là các khoản phải trả tiền thuê cơ sở hạ tầng với Công ty TNHH Một thành viên Tổng Công ty Tân Cảng Sài Gòn.

Công ty không có nợ phải trả người bán quá hạn chưa thanh toán.

11. Thuế và các khoản phải nộp Nhà nước

	<u>Số đầu năm</u>	<u>Số phát sinh trong kỳ</u>		<u>Số cuối kỳ</u>
	<u>Phải nộp</u>	<u>Số phải nộp</u>	<u>Số đã nộp</u>	<u>Phải nộp</u>
Thuế thu nhập doanh nghiệp	6.397.809.360	6.750.860.939	(5.230.236.834)	7.918.433.465
Thuế thu nhập doanh nghiệp nộp hộ bên hợp tác kinh doanh	-	1.167.572.526	(1.167.572.526)	-
Thuế thu nhập cá nhân	197.041.705	381.280.793	(510.868.023)	67.454.475
Các loại thuế khác	-	3.000.000	(3.000.000)	-
Cộng	6.594.851.065	8.302.714.258	(6.911.677.383)	7.985.887.940

Thuế giá trị gia tăng

Công ty nộp thuế giá trị gia tăng theo phương pháp khấu trừ. Thuế suất thuế giá trị gia tăng như sau:

Dịch vụ cung cấp cho các hãng tàu nước ngoài	0%
Cung cấp nước sạch	5%
Các dịch vụ khác	10%

Thuế thu nhập doanh nghiệp

Công ty phải nộp thuế thu nhập doanh nghiệp cho các khoản thu nhập tính thuế với thuế suất 20% (kỳ trước thuế suất là 20%).

CÔNG TY CỔ PHẦN ICD TÂN CẢNG – LONG BÌNH

Địa chỉ: Số 10, đường Phan Đăng Lưu, khu phố 7, phường Long Bình, thành phố Biên Hòa, tỉnh Đồng Nai

BÁO CÁO TÀI CHÍNH GIỮA NIÊN ĐỘ

6 tháng đầu của năm tài chính kết thúc ngày 31 tháng 12 năm 2020

Bản thuyết minh Báo cáo tài chính giữa niên độ (tiếp theo)

Thuế thu nhập doanh nghiệp phải nộp trong năm được dự tính như sau:

	Lũy kế từ đầu năm đến cuối kỳ này	
	Năm nay	Năm trước
Tổng lợi nhuận kế toán trước thuế	36.064.196.689	35.808.117.158
Các khoản điều chỉnh tăng, giảm lợi nhuận kế toán để xác định lợi nhuận chịu thuế thu nhập doanh nghiệp:		
- Các khoản điều chỉnh tăng	899.664.361	181.182.145
<i>Chi phí không hợp lệ</i>	188.995.481	130.282.274
<i>Lỗi chênh lệch tỷ giá do đánh giá lại tiền, phải thu ngắn hạn có gốc ngoại tệ cuối kỳ này</i>	710.668.880	50.899.871
- Các khoản điều chỉnh giảm	(19.556.357)	(70.964.560)
<i>Lãi chênh lệch tỷ giá do đánh giá lại tiền, phải thu ngắn hạn có gốc ngoại tệ cuối năm trước đã thực hiện trong kỳ này</i>	(19.556.357)	(70.964.560)
Thu nhập chịu thuế	36.944.304.693	35.918.334.743
Thu nhập được miễn thuế	(3.190.000.000)	(3.411.585.161)
Lỗi các kỳ trước được chuyển	-	-
Thu nhập tính thuế	33.754.304.693	32.506.749.582
Thuế suất thuế thu nhập doanh nghiệp	20%	20%
Thuế thu nhập doanh nghiệp phải nộp	6.750.860.939	6.501.349.916

Việc xác định thuế thu nhập doanh nghiệp phải nộp của Công ty được căn cứ vào các quy định hiện hành về thuế. Tuy nhiên, những quy định này thay đổi theo từng thời kỳ và các quy định về thuế đối với nhiều loại giao dịch khác nhau có thể được giải thích theo nhiều cách khác nhau. Do vậy số thuế được trình bày trên Báo cáo tài chính có thể sẽ thay đổi khi cơ quan thuế kiểm tra.

Các loại thuế khác

Công ty kê khai và nộp theo quy định.

12. Chi phí phải trả ngắn hạn

	Số cuối kỳ	Số đầu năm
Phải trả các bên liên quan	229.424.546	15.986.818
Công ty TNHH Một thành viên Tổng Công ty Tân Cảng Sài Gòn	229.424.546	15.986.818
Chi phí thuê văn phòng	158.210.182	-
Chi phí khác	71.214.364	15.986.818
Phải trả các tổ chức và cá nhân khác	5.043.602.412	730.099.263
Chi phí bốc xếp	3.944.296.299	410.093.756
Trích trước lãi vay	361.364.794	34.585.507
Các chi phí phải trả ngắn hạn khác	737.941.319	285.420.000
Cộng	5.273.026.958	746.086.081

CÔNG TY CỔ PHẦN ICD TÂN CẢNG – LONG BÌNH

Địa chỉ: Số 10, đường Phan Đăng Lưu, khu phố 7, phường Long Bình, thành phố Biên Hòa, tỉnh Đồng Nai

BÁO CÁO TÀI CHÍNH GIỮA NIÊN ĐỘ

6 tháng đầu của năm tài chính kết thúc ngày 31 tháng 12 năm 2020

Bản thuyết minh Báo cáo tài chính giữa niên độ (tiếp theo)**13. Doanh thu chưa thực hiện**

Là doanh thu chưa thực hiện liên quan đến các hợp đồng cho thuê cơ sở hạ tầng, thuê kho, thuê mái vòm, chi tiết như sau:

13a. Doanh thu chưa thực hiện ngắn hạn

	<u>Số cuối kỳ</u>	<u>Số đầu năm</u>
Doanh thu chưa thực hiện liên quan đến các bên liên quan	2.081.439.497	2.081.439.497
Công ty Cổ phần Tiếp vận Thành Long	936.067.596	936.067.596
Công ty Cổ phần Đầu tư ICD Tân Long	1.145.371.901	1.145.371.901
Doanh thu chưa thực hiện liên quan đến các tổ chức khác	2.451.173.827	2.451.173.827
Công ty Cổ phần Tiếp vận Long Bình	451.592.431	451.592.431
Công ty TNHH Dịch vụ Giao nhận Vận tải và Thương mại Công Thành	1.999.581.396	1.999.581.396
Cộng	4.532.613.324	4.532.613.324

13b. Doanh thu chưa thực hiện dài hạn

	<u>Số cuối kỳ</u>	<u>Số đầu năm</u>
Doanh thu chưa thực hiện liên quan đến các bên liên quan	78.363.630.637	79.404.350.389
Công ty Cổ phần Tiếp vận Thành Long	35.587.886.829	36.055.920.627
Công ty Cổ phần Đầu tư ICD Tân Long	42.775.743.808	43.348.429.762
Doanh thu chưa thực hiện liên quan đến các tổ chức khác	91.782.528.967	93.008.160.259
Công ty Cổ phần Tiếp vận Long Bình	16.660.056.653	16.885.852.871
Công ty TNHH Dịch vụ Giao nhận Vận tải và Thương mại Công Thành	75.122.472.314	76.122.307.388
Cộng	170.146.159.604	172.412.510.648

14. Phải trả khác**14a. Phải trả ngắn hạn khác**

	<u>Số cuối kỳ</u>	<u>Số đầu năm</u>
Phải trả các bên liên quan	75.786.151.716	67.862.133.796
Công ty TNHH Một thành viên Tổng Công ty Tân Cảng Sài Gòn	75.786.151.716	67.862.133.796
Phải trả tiền thuê đất, tiền ăn ca	56.923.651.716	48.999.633.796
Cổ tức, lợi nhuận phải trả	18.862.500.000	18.862.500.000
Phải trả các tổ chức và cá nhân khác	41.987.604.474	18.025.780.672
Kinh phí công đoàn	424.482.986	230.388.159
Bảo hiểm xã hội, y tế, thất nghiệp	706.939.675	586.001.433
Cổ tức, lợi nhuận phải trả	19.823.110.398	2.064.184.765
Nhận ký quỹ, ký cược ngắn hạn	5.789.555.123	4.470.456.912

CÔNG TY CỔ PHẦN ICD TÂN CẢNG – LONG BÌNH

Địa chỉ: Số 10, đường Phan Đăng Lưu, khu phố 7, phường Long Bình, thành phố Biên Hòa, tỉnh Đồng Nai

BÁO CÁO TÀI CHÍNH GIỮA NIÊN ĐỘ

6 tháng đầu của năm tài chính kết thúc ngày 31 tháng 12 năm 2020

Bản thuyết minh Báo cáo tài chính giữa niên độ (tiếp theo)

	Số cuối kỳ	Số đầu năm
Công ty Cổ phần Sonadezi Long Bình (phải trả liên quan đến hợp đồng hợp tác kinh doanh)	13.357.216.087	8.686.925.985
Thu lao Hội đồng quản trị, ban kiểm soát	75.000.000	-
Phải trả các khoản chi hộ của khách hàng	665.972.213	541.365.870
Các khoản phải trả ngắn hạn khác	1.145.327.992	1.005.752.232
Cộng	117.773.756.190	85.447.209.152

14b. Phải trả dài hạn khác

	Số cuối kỳ	Số đầu năm
Phải trả các tổ chức khác	256.411.506.390	263.739.185.625
Nhận ký quỹ, ký cược	126.999.591.015	75.443.439.500
Công ty Cổ phần Sonadezi Long Bình - Phải trả tiền hợp tác kinh doanh dài hạn tại kho hàng	91.470.000.000	91.470.000.000
Công ty Cổ phần Tân Vĩnh Cửu - Phải trả tiền hợp tác kinh doanh dài hạn tại kho hàng ⁽ⁱⁱ⁾	37.941.915.375	96.825.746.125
Cộng	256.411.506.390	263.739.185.625

(ii) Chi tiết các hợp đồng và phụ lục hợp đồng hợp tác kinh doanh xây dựng và khai thác kho như sau:

- ✓ Hợp đồng hợp tác kinh doanh số 485/HĐ-ICDLB-SZB ngày 21 tháng 09 năm 2013 hợp tác đầu tư xây dựng kho 1A tại khu kinh tế quốc phòng Tân Cảng Long Bình, thời hạn là 45 năm kể từ ngày ký hợp đồng, trong đó Công ty Cổ phần Sonadezi Long Bình góp 49% vốn tự có, tương đương 24.990.000.000 VND.
- ✓ Phụ lục hợp đồng hợp tác kinh doanh số 485/HĐ-ICDLB-SZB/PL1 ngày 08 tháng 05 năm 2014 hợp tác đầu tư xây dựng thêm kho 14A tại khu kinh tế quốc phòng Tân Cảng Long Bình, trong đó Công ty Cổ phần Sonadezi Long Bình góp 49% vốn tự có, tương đương 27.139.000.000 VND. Phụ lục hợp đồng này có hiệu lực kể từ ngày ký và duy trì hiệu lực theo thời gian của hợp đồng số 485/HĐ-ICDLB-SZB ngày 21 tháng 09 năm 2013.
- ✓ Phụ lục hợp đồng hợp tác kinh doanh số 485/HĐ-ICDLB-SZB/PL2 ngày 15 tháng 06 năm 2015 hợp tác đầu tư xây dựng thêm kho 20 tại khu kinh tế quốc phòng Tân Cảng Long Bình, trong đó Công ty Cổ phần Sonadezi Long Bình góp 49% vốn tự có, tương đương 39.341.000.000 VND. Phụ lục hợp đồng này có hiệu lực kể từ ngày ký và duy trì hiệu lực theo thời gian của hợp đồng số 485/HĐ-ICDLB-SZB ngày 21 tháng 09 năm 2013 và Phụ lục số 01.

(ii) Hợp đồng hợp tác kinh doanh số 05/HĐ-ICDLB-Tavico ngày 25 tháng 10 năm 2017 về việc Đầu tư xây dựng và kinh doanh kho, bãi, nhà xưởng, trung tâm phân phối với Công ty Cổ phần Tân Vĩnh Cửu trên diện tích cơ sở hạ tầng khoảng 38,012 ha/130,3 ha. Tổng vốn hợp doanh là 820.000.000.000 VND.

Công ty góp khoảng 25% với giá trị 205.000.000.000 VND bằng giá trị quyền khai thác cơ sở hạ tầng có giá trị tương đương với khoản đầu tư để xây dựng cơ sở hạ tầng như toàn bộ hàng rào quanh khu đất, san lấp mặt bằng, hệ thống thoát nước, hệ thống trạm điện, hệ thống cấp nước phòng cháy chữa cháy. Công ty Cổ phần Tân Vĩnh Cửu góp khoảng 75% với giá trị 615.000.000.000 VND bằng giá trị xây dựng hệ thống nhà kho, nhà xưởng, bãi và các công trình phụ trợ.

16c. Nợ quá hạn chưa thanh toán

Công ty không có nợ phải trả khác quá hạn chưa thanh toán.

CÔNG TY CỔ PHẦN ICD TÂN CẢNG – LONG BÌNHĐịa chỉ: Số 10, đường Phan Đăng Lưu, khu phố 7, phường Long Bình, thành phố Biên Hòa, tỉnh Đồng Nai
BÁO CÁO TÀI CHÍNH GIỮA NIÊN ĐỘ

6 tháng đầu của năm tài chính kết thúc ngày 31 tháng 12 năm 2020

Bản thuyết minh Báo cáo tài chính giữa niên độ (tiếp theo)**15. Vay****15a. Vay ngắn hạn**

	<u>Số cuối kỳ</u>	<u>Số đầu năm</u>
<i>Vay ngắn hạn phải trả các tổ chức khác</i>	40.416.209.491	53.888.279.318
Vay dài hạn đến hạn trả (xem thuyết minh số V.15b)	40.416.209.491	53.888.279.318
<i>Ngân hàng Thương mại Cổ phần Quân đội – Chi nhánh An Phú</i>	29.166.209.491	38.888.279.318
<i>Ngân hàng Thương mại Cổ phần Ngoại thương Việt Nam – Chi nhánh Biên Hòa</i>	11.250.000.000	15.000.000.000
Cộng	40.416.209.491	53.888.279.318

Chi tiết số phát sinh về các khoản vay ngắn hạn trong kỳ như sau:

	Lũy kế từ đầu năm đến cuối kỳ này	
	<u>Năm nay</u>	<u>Năm trước</u>
Số đầu năm	53.888.279.318	49.252.784.498
Số tiền vay phát sinh	-	-
Kết chuyển từ vay dài hạn	13.472.069.832	29.281.078.579
Số tiền vay đã trả	(26.944.139.659)	(24.645.583.759)
Số cuối kỳ	40.416.209.491	53.888.279.318

15b. Vay dài hạn

	<u>Số cuối kỳ</u>	<u>Số đầu năm</u>
Ngân hàng Thương mại Cổ phần Quân Đội – Chi nhánh An Phú ⁽ⁱ⁾	165.855.284.310	175.577.354.142
Ngân hàng Thương mại Cổ phần Ngoại thương Việt Nam – Chi nhánh Biên Hòa ⁽ⁱⁱ⁾	71.171.264.068	74.921.264.068
Ngân hàng Thương mại Cổ phần phát triển Thành phố Hồ Chí Minh ⁽ⁱⁱⁱ⁾	82.449.312.400	79.580.285.500
Cộng	319.475.860.778	330.078.903.710

Công ty có khả năng trả được các khoản vay dài hạn.

⁽ⁱ⁾ Khoản vay dài hạn Ngân hàng Thương mại Cổ phần Quân đội – Chi nhánh An Phú để tài trợ:

- ✓ Đầu tư xây dựng cơ sở hạ tầng của Công ty Cổ phần ICD Tân Cảng – Long Bình và mục đích khác nếu được Ngân hàng chấp thuận bằng văn bản trước thời điểm giải ngân của khoản vay có liên quan. Khoản vay này được đảm bảo bằng việc thế chấp tài sản hình thành từ vốn vay.
- ✓ Đầu tư mua 02 cầu khung bánh lốp Kalmar, thời gian vay 96 tháng. Khoản vay này được đảm bảo bằng việc thế chấp tài sản hình thành từ vốn vay.
- ✓ Đầu tư nhập khẩu 05 xe nâng điện hiệu TCM, thời gian vay 60 tháng. Khoản vay này được đảm bảo bằng việc thế chấp tài sản hình thành từ vốn vay.
- ✓ Đầu tư xây dựng tuyến cống D2000, thời gian vay 60 tháng. Khoản vay này được đảm bảo bằng việc thế chấp kho hàng số 13 và kho hàng quân chấp.
- ✓ Đầu tư nhập khẩu 03 xe nâng điện hiệu TCM theo hợp đồng ngoại thương GV22030517 ngày 22/03/2017, thời hạn vay 60 tháng. Khoản vay này được đảm bảo bằng việc thế chấp tài sản hình thành từ vốn vay.

CÔNG TY CỔ PHẦN ICD TÂN CẢNG – LONG BÌNH

Địa chỉ: Số 10, đường Phan Đăng Lưu, khu phố 7, phường Long Bình, thành phố Biên Hòa, tỉnh Đồng Nai

BÁO CÁO TÀI CHÍNH GIỮA NIÊN ĐỘ

6 tháng đầu của năm tài chính kết thúc ngày 31 tháng 12 năm 2020

Bản thuyết minh Báo cáo tài chính giữa niên độ (tiếp theo)

- ✓ Đầu tư xây dựng kho nguyên liệu hóa chất phục vụ may mặc (kho 9A), thời hạn vay 96 tháng. Khoản vay này được đảm bảo bằng việc thế chấp tài sản hình thành từ vốn vay.
 - ✓ Thanh toán tiền thuê đất cho Công ty TNHH Một thành viên Tổng Công ty Tân Cảng Sài Gòn theo Hợp đồng thuê cơ sở hạ tầng số 02/HĐ-ICDLB ngày 24 tháng 9 năm 2009 và Hợp đồng thuê cơ sở hạ tầng số 181/TCT-KHKD ngày 01 tháng 01 năm 2015, các phụ lục kèm theo (một phần giai đoạn 1 và năm 2017, 2018 của giai đoạn 2). Khoản vay được đảm bảo bằng việc thế chấp quyền khai thác cơ sở hạ tầng của giai đoạn 1 diện tích 104.000 m² và các công trình xây dựng hình thành trên đất thuộc giai đoạn 1 (kho hàng số 1, 2, 3, bãi container 3ha, khu nhà + bãi kiểm hóa, nhà ăn, nhà nghỉ, nhà + công văn phòng) và quyền khai thác cơ sở hạ tầng của giai đoạn 2 diện tích 48.000 m² và công trình xây dựng hình thành trên đất thuộc giai đoạn 2 gồm kho hàng số 4 và số 8.
 - ✓ Chi phí san lấp mặt bằng tạo nền kho 22 và 23 ICD Tân Cảng Long Bình. Khoản vay này được đảm bảo bằng việc thế chấp quyền khai thác cơ sở hạ tầng diện tích 15.300 m² thuộc kho 19, quyền khai thác cơ sở hạ tầng diện tích 16.200 m² thuộc kho 22 và 23 trên khu đất 25ha thuộc khu dịch vụ Tân Cảng Long Bình và quyền khai thác công trình xây dựng dự án Đầu tư xây dựng kho hàng số 19 hình thành trên khu đất 25ha thuộc khu dịch vụ Tân Cảng Long Bình.
 - ✓ Chi phí xây dựng kho số 21 ICD Tân Cảng Long Bình. Khoản vay này được đảm bảo bằng việc thế chấp quyền khai thác cơ sở hạ tầng diện tích 12.875 m² thuộc kho 21 trên khu đất 25ha thuộc khu dịch vụ Tân Cảng Long Bình và quyền khai thác công trình xây dựng dự án đầu tư xây dựng cụm kho hàng số 21 hình thành trên khu đất 25ha thuộc khu dịch vụ Tân Cảng Long Bình.
 - ✓ Chi phí xây dựng kho số 19 ICD Tân Cảng Long Bình. Khoản vay này được đảm bảo bằng việc thế chấp quyền khai thác cơ sở hạ tầng diện tích 15.300 m² thuộc kho 19, quyền khai thác cơ sở hạ tầng diện tích 16.200 m² thuộc kho 22 và 23 trên khu đất 25ha thuộc khu dịch vụ Tân Cảng Long Bình và quyền khai thác công trình xây dựng dự án Đầu tư xây dựng kho hàng số 19 hình thành trên khu đất 25ha thuộc khu dịch vụ Tân Cảng Long Bình.
 - ✓ Chi phí nhập khẩu 10 xe nâng dầu hiệu TCM theo hợp đồng ngoại thương số GV25120918 ngày 25/12/2018, thời hạn vay 60 tháng. Khoản vay này được đảm bảo bằng việc thế chấp tài sản hình thành từ vốn vay.
- (ii) Các khoản vay Ngân hàng Thương mại Cổ phần Ngoại thương Việt Nam – Chi nhánh Biên Hòa để đầu tư xây dựng nhà kho, thời hạn vay từ 120 tháng đến 144 tháng, lãi suất quy định trên từng kế ước nhận nợ. Các khoản vay này được đảm bảo bằng việc thế chấp tài sản hình thành từ vốn vay.
- (iii) Khoản vay Ngân hàng Thương mại Cổ phần Phát triển Thành phố Hồ Chí Minh theo hợp đồng tín dụng số 40925/19MN/HĐTĐ ngày 05/11/2019 để thanh toán, bù đắp chi phí đầu tư xây dựng, thiết bị Dự án đầu tư xây dựng kho số 1&2 khu 8,9 ha ICD Tân Cảng – Long Bình, thời hạn vay 96 tháng kể từ ngày giải ngân vốn vay lần đầu. Khoản vay được đảm bảo bằng việc thế chấp Công trình xây dựng trên đất và quyền khai thác công trình xây dựng hình thành từ Dự án đầu tư xây dựng kho số 1&2 khu 8,9 ha ICD Tân Cảng – Long Bình, toàn bộ lợi ích phát sinh từ dự án này và quyền tài sản phát sinh từ hợp đồng thuê cơ sở hạ tầng (khu 6.783 ha thuộc Khu dịch vụ Tân Cảng Long Bình khu 130 ha) số 287/TCT-KHKD ngày 01/09/2018.

Kỳ hạn thanh toán các khoản vay dài hạn như sau:

	<u>Số cuối kỳ</u>	<u>Số đầu năm</u>
Từ 1 năm trở xuống	40.416.209.491	53.888.279.318
Trên 1 năm đến 5 năm	231.337.098.735	189.809.587.149
Trên 5 năm	88.138.762.043	140.269.316.561
Cộng	<u>359.892.070.269</u>	<u>383.967.183.028</u>

CÔNG TY CỔ PHẦN ICD TÂN CẢNG – LONG BÌNH

Địa chỉ: Số 10, đường Phan Đăng Lưu, khu phố 7, phường Long Bình, thành phố Biên Hòa, tỉnh Đồng Nai

BÁO CÁO TÀI CHÍNH GIỮA NIÊN ĐỘ

6 tháng đầu của năm tài chính kết thúc ngày 31 tháng 12 năm 2020

Bản thuyết minh Báo cáo tài chính giữa niên độ (tiếp theo)

Chi tiết số phát sinh về các khoản vay dài hạn như sau:

	Lũy kế từ đầu năm đến cuối kỳ này	
	Năm nay	Năm trước
Số đầu năm	330.078.903.710	276.334.564.069
Số tiền vay phát sinh	2.869.026.900	30.389.272.379
Kết chuyển sang vay ngắn hạn	(13.472.069.832)	(29.281.078.579)
Số cuối kỳ	319.475.860.778	277.442.757.869

15c. Vay quá hạn chưa thanh toán

Công ty không có các khoản vay quá hạn chưa thanh toán.

16. Quỹ khen thưởng, phúc lợi

	Số đầu năm	Tăng do trích	Chi quỹ trong kỳ	Số cuối kỳ
		lập từ lợi nhuận		
Quỹ khen thưởng	530.897.976	4.414.268.988	(4.718.100.000)	227.066.964
Quỹ phúc lợi	1.256.598.523	957.134.494	(2.196.967.484)	16.765.533
Quỹ thưởng Ban quản lý, điều hành	433.788.311	242.440.000	(379.000.000)	297.228.311
Cộng	2.221.284.810	5.613.843.482	(7.294.067.484)	541.060.808

17. Vốn chủ sở hữu**17a. Bảng đối chiếu biến động của vốn chủ sở hữu**

	Vốn đầu tư của chủ sở hữu	Quỹ đầu tư phát triển	Lợi nhuận sau thuế chưa phân phối	Cộng
Số đầu năm trước	245.022.450.000	51.352.641.297	77.055.944.589	373.431.035.886
Lợi nhuận trong kỳ trước	-	-	29.306.767.242	29.306.767.242
Trích lập các quỹ	-	30.991.402.648	(40.302.577.089)	(9.311.174.441)
Chia cổ tức	-	-	(36.753.367.500)	(36.753.367.500)
Số dư cuối kỳ trước	245.022.450.000	82.344.043.945	29.306.767.242	356.673.261.187
Số đầu năm	245.022.450.000	82.344.043.945	55.814.929.265	383.181.423.210
Lợi nhuận trong kỳ này	-	-	29.313.335.750	29.313.335.750
Trích lập các quỹ	-	8.672.239.390	(14.286.082.872)	(5.613.843.482)
Chia cổ tức	-	-	(36.753.367.500)	(36.753.367.500)
Số dư cuối kỳ này	245.022.450.000	91.016.283.335	34.088.814.643	370.127.547.978

17b. Chi tiết vốn góp của chủ sở hữu

	Số cuối kỳ	Số đầu năm
Công ty TNHH Một thành viên Tổng Công ty Tân Cảng Sài Gòn	125.750.000.000	125.750.000.000
Công ty TNHH Quản lý nợ và Khai thác tài sản Ngân hàng TMCP Quân Đội	18.750.000.000	18.750.000.000
Các cổ đông khác	100.522.450.000	100.522.450.000
Cộng	245.022.450.000	245.022.450.000

CÔNG TY CỔ PHẦN ICD TÂN CẢNG – LONG BÌNH

Địa chỉ: Số 10, đường Phan Đăng Lưu, khu phố 7, phường Long Bình, thành phố Biên Hòa, tỉnh Đồng Nai

BÁO CÁO TÀI CHÍNH GIỮA NIÊN ĐỘ

6 tháng đầu của năm tài chính kết thúc ngày 31 tháng 12 năm 2020

Bản thuyết minh Báo cáo tài chính giữa niên độ (tiếp theo)**17c. Cổ phiếu**

	<u>Số cuối kỳ</u>	<u>Số đầu năm</u>
Số lượng cổ phiếu đăng ký phát hành	24.502.245	24.502.245
Số lượng cổ phiếu đã phát hành	24.502.245	24.502.245
- Cổ phiếu phổ thông	24.502.245	24.502.245
- Cổ phiếu ưu đãi	-	-
Số lượng cổ phiếu được mua lại	-	-
- Cổ phiếu phổ thông	-	-
- Cổ phiếu ưu đãi	-	-
Số lượng cổ phiếu đang lưu hành	24.502.245	24.502.245
- Cổ phiếu phổ thông	24.502.245	24.502.245
- Cổ phiếu ưu đãi	-	-

Mệnh giá cổ phiếu đang lưu hành: 10.000 VND.

17d. Phân phối lợi nhuận

Trong năm Công ty đã phân phối lợi nhuận theo Nghị quyết đại hội cổ đông thường niên năm 2020 số 01/2020/NQ-ĐHCD ngày 12/6/2020 như sau:

	VND
• Chia cổ tức cho các cổ đông	: 36.753.367.500
• Trích quỹ đầu tư phát triển	: 8.672.239.390
• Trích quỹ khen thưởng	: 4.414.268.988
• Trích quỹ phúc lợi	: 957.134.494
• Trích quỹ thưởng ban quản lý điều hành	: 242.440.000

18. Các khoản mục ngoài Bảng cân đối kế toán giữa niên độ**Ngoại tệ các loại**

Tại ngày kết thúc kỳ kế toán, tiền bao gồm 1.274.159,42 USD (số đầu năm là 770.684,03 USD).

VI. THÔNG TIN BỔ SUNG CHO CÁC KHOẢN MỤC TRÌNH BÀY TRONG BÁO CÁO KẾT QUẢ HOẠT ĐỘNG KINH DOANH GIỮA NIÊN ĐỘ**1. Doanh thu bán hàng và cung cấp dịch vụ****1a. Tổng doanh thu**

	Lũy kế từ đầu năm đến cuối kỳ này	
	<u>Năm nay</u>	<u>Năm trước</u>
Dịch vụ cho thuê kho và các dịch vụ đi kèm	200.285.709.032	184.335.096.004
Doanh thu dịch vụ cho thuê cầu tại Cát Lái	3.880.750.002	4.084.999.998
Doanh thu bán hồ sơ thầu	5.454.546	12.727.274
Cộng	<u>204.171.913.580</u>	<u>188.432.823.276</u>

CÔNG TY CỔ PHẦN ICD TÂN CẢNG – LONG BÌNH

Địa chỉ: Số 10, đường Phan Đăng Lưu, khu phố 7, phường Long Bình, thành phố Biên Hòa, tỉnh Đồng Nai

BÁO CÁO TÀI CHÍNH GIỮA NIÊN ĐỘ

6 tháng đầu của năm tài chính kết thúc ngày 31 tháng 12 năm 2020

Bản thuyết minh Báo cáo tài chính giữa niên độ (tiếp theo)**1b. Doanh thu bán hàng và cung cấp dịch vụ cho các bên liên quan**

Ngoài các giao dịch về bán hàng và cung cấp dịch vụ cho công ty con được trình bày ở thuyết minh số V.2, Công ty còn phát sinh các giao dịch cung cấp dịch vụ cho các bên liên quan không phải là công ty con như sau:

	Lũy kế từ đầu năm đến cuối kỳ này	
	Năm nay	Năm trước
Công ty TNHH Một thành viên Tổng Công ty Tân Cảng Sài Gòn		
Dịch vụ cung cấp cho Công ty mẹ	8.222.356.592	4.986.944.020
Cho Công ty mẹ thuê cầu tại Cảng Cát Lái	3.880.750.002	4.084.999.998
Công ty Cổ phần Kho vận Tân Cảng		
Cung cấp dịch vụ	-	1.553.514.594
Công ty Cổ phần Dịch vụ Kỹ thuật Tân Cảng		
Cung cấp dịch vụ	23.914.168	15.665.856
Công ty Cổ phần Vận tải Bộ Tân Cảng		
Cung cấp dịch vụ	69.375.788	201.686.360
Công ty Cổ phần Đầu tư ICD Tân Long		
Cung cấp dịch vụ	418.522.500	417.892.500
Công ty Cổ phần Nhiên liệu Tân Cảng		
Cung cấp dịch vụ	-	28.334.949

2. Giá vốn hàng bán

	Lũy kế từ đầu năm đến cuối kỳ này	
	Năm nay	Năm trước
Giá vốn dịch vụ cho thuê kho và các dịch vụ đi kèm	136.290.820.694	124.085.267.833
Giá vốn dịch vụ cho thuê cầu tại Cát Lái	1.359.922.548	1.359.922.548
Cộng	137.650.743.242	125.445.190.381

3. Doanh thu hoạt động tài chính

	Lũy kế từ đầu năm đến cuối kỳ này	
	Năm nay	Năm trước
Lãi tiền gửi có kỳ hạn	1.042.479.453	928.396.164
Lãi tiền gửi không kỳ hạn	33.186.386	34.225.182
Cổ tức, lợi nhuận được chia	3.190.000.000	3.411.585.161
Lãi chênh lệch tỷ giá phát sinh	846.595.596	69.439.950
Lãi bán ngoại tệ	5.977.000	2.717.273
Doanh thu tài chính khác	23.960.408	51.401.833
Cộng	5.142.198.843	4.497.765.563

4. Chi phí tài chính

	Lũy kế từ đầu năm đến cuối kỳ này	
	Năm nay	Năm trước
Chi phí lãi vay	15.826.177.178	13.119.439.234
Lỗ chênh lệch tỷ giá phát sinh	305.513.208	26.595.493
Lỗ chênh lệch tỷ giá do đánh giá lại các khoản mục tiền tệ có gốc ngoại tệ	616.434.665	68.378.721

CÔNG TY CỔ PHẦN ICD TÂN CẢNG – LONG BÌNH

Địa chỉ: Số 10, đường Phan Đăng Lưu, khu phố 7, phường Long Bình, thành phố Biên Hòa, tỉnh Đồng Nai

BÁO CÁO TÀI CHÍNH GIỮA NIÊN ĐỘ

6 tháng đầu của năm tài chính kết thúc ngày 31 tháng 12 năm 2020

Bản thuyết minh Báo cáo tài chính giữa niên độ (tiếp theo)

	Lũy kế từ đầu năm đến cuối kỳ này	
	Năm nay	Năm trước
Chi phí tài chính khác	197.842.244	-
Cộng	16.945.967.295	13.214.413.448
5. Chi phí bán hàng		
	Lũy kế từ đầu năm đến cuối kỳ này	
	Năm nay	Năm trước
Chi phí khấu hao tài sản cố định	305.199.998	-
Chi phí dịch vụ mua ngoài	893.399.272	1.049.451.251
Các chi phí khác	489.656.416	1.308.367.500
Cộng	1.688.255.686	2.357.818.751
6. Chi phí quản lý doanh nghiệp		
	Lũy kế từ đầu năm đến cuối kỳ này	
	Năm nay	Năm trước
Chi phí cho nhân viên	7.149.084.215	6.792.010.875
Chi phí vật liệu quản lý	539.256.097	853.465.648
Chi phí đồ dùng văn phòng	1.256.621.401	822.638.560
Chi phí khấu hao tài sản cố định	1.445.527.630	1.434.669.606
Thuế, phí và lệ phí	3.000.000	3.000.000
Trích lập dự phòng nợ phải thu khó đòi	335.348.768	182.398.047
Chi phí dịch vụ mua ngoài	1.295.212.211	1.860.831.871
Các chi phí khác	4.878.171.379	4.028.309.886
Cộng	16.902.221.701	15.977.324.493
7. Thu nhập khác		
	Lũy kế từ đầu năm đến cuối kỳ này	
	Năm nay	Năm trước
Truy thu bảo hiểm xã hội, bảo hiểm y tế người lao động	27.935.220	-
Thu tiền thanh lý hợp đồng bảo hiểm của người lao động	19.996.000	-
Thu tiền bồi thường	-	1.842.225
Thu nhập khác	3.336.451	715.441
Cộng	51.267.671	2.557.666
8. Chi phí khác		
	Lũy kế từ đầu năm đến cuối kỳ này	
	Năm nay	Năm trước
Phạt vi phạm hành chính	-	27.010.800
Thuế bị phạt, bị truy thu	1.070.481	1.271.144
Tiền ăn cho Hải quan	112.925.000	102.000.330
Cộng	113.995.481	130.282.274

CÔNG TY CỔ PHẦN ICD TÂN CẢNG – LONG BÌNH

Địa chỉ: Số 10, đường Phan Đăng Lưu, khu phố 7, phường Long Bình, thành phố Biên Hòa, tỉnh Đồng Nai

BÁO CÁO TÀI CHÍNH GIỮA NIÊN ĐỘ

6 tháng đầu của năm tài chính kết thúc ngày 31 tháng 12 năm 2020

Bản thuyết minh Báo cáo tài chính giữa niên độ (tiếp theo)

9. Lãi trên cổ phiếu

Thông tin về lãi trên cổ phiếu được trình bày trên Báo cáo tài chính hợp nhất giữa niên độ.

10. Chi phí sản xuất kinh doanh theo yếu tố

	Lũy kế từ đầu năm đến cuối kỳ này	
	Năm nay	Năm trước
Chi phí nguyên liệu, vật liệu	1.295.741.032	2.731.842.987
Chi phí nhân công	25.391.193.386	26.419.344.568
Chi phí khấu hao tài sản cố định	28.111.929.336	24.549.932.317
Chi phí dịch vụ mua ngoài	93.853.647.839	82.959.900.751
Chi phí khác	7.588.709.036	7.119.313.002
Cộng	156.241.220.629	143.780.333.625

VII. NHỮNG THÔNG TIN KHÁC

1. Giao dịch và số dư với các bên liên quan

Các bên liên quan với Công ty bao gồm: các thành viên quản lý chủ chốt, các cá nhân có liên quan với các thành viên quản lý chủ chốt và các bên liên quan khác.

1a. *Giao dịch và số dư với các thành viên quản lý chủ chốt và các cá nhân có liên quan với các thành viên quản lý chủ chốt*

Các thành viên quản lý chủ chốt gồm: các thành viên Hội đồng quản trị và các thành viên Ban điều hành (Ban Giám đốc). Các cá nhân có liên quan với các thành viên quản lý chủ chốt là các thành viên mật thiết trong gia đình các thành viên quản lý chủ chốt.

Giao dịch với các thành viên quản lý chủ chốt và các cá nhân có liên quan với các thành viên quản lý chủ chốt

Công ty không phát sinh giao dịch bán hàng và cung cấp dịch vụ cũng như các giao dịch khác với các thành viên quản lý chủ chốt và các cá nhân có liên quan với các thành viên quản lý chủ chốt.

Công nợ với các thành viên quản lý chủ chốt và các cá nhân có liên quan với các thành viên quản lý chủ chốt

Công ty không có công nợ với các thành viên quản lý chủ chốt và các cá nhân có liên quan với các thành viên quản lý chủ chốt.

Thu nhập của các thành viên quản lý chủ chốt

	Lũy kế từ đầu năm đến cuối kỳ này	
	Năm nay	Năm trước
Tiền lương	986.586.710	1.284.928.846
Tiền thưởng	497.829.550	522.663.000
Cộng	1.484.416.260	1.807.591.846

CÔNG TY CỔ PHẦN ICD TÂN CẢNG – LONG BÌNH

Địa chỉ: Số 10, đường Phan Đăng Lưu, khu phố 7, phường Long Bình, thành phố Biên Hòa, tỉnh Đồng Nai

BÁO CÁO TÀI CHÍNH GIỮA NIÊN ĐỘ

6 tháng đầu của năm tài chính kết thúc ngày 31 tháng 12 năm 2020

Bản thuyết minh Báo cáo tài chính giữa niên độ (tiếp theo)

1b. *Giao dịch và số dư với các bên liên quan khác*

Các bên liên quan khác với Công ty gồm:

<u>Bên liên quan khác</u>	<u>Mối quan hệ</u>
Công ty TNHH Một thành viên Tổng Công ty Tân Cảng Sài Gòn	Công ty mẹ
Công ty Cổ phần Tiếp vận Thành Long	Công ty con
Công ty TNHH Một thành viên Xây dựng Công trình Tân Cảng	Công ty cùng Tập đoàn
Công ty Cổ phần Kho vận Tân Cảng	Công ty cùng Tập đoàn
Công ty Cổ phần Dịch vụ Kỹ thuật Tân Cảng	Công ty cùng Tập đoàn
Công ty Cổ phần Đại lý Giao nhận Vận tải Xếp dỡ Tân Cảng	Công ty cùng Tập đoàn
Công ty Cổ phần Vận tải Bộ Tân Cảng	Công ty cùng Tập đoàn
Công ty Cổ phần Vận tải Thủy Tân Cảng	Công ty cùng Tập đoàn
Công ty Cổ phần Giải pháp Công nghệ Thông tin Tân Cảng	Công ty cùng Tập đoàn
Công ty TNHH Một thành viên Hoa tiêu Tân Cảng	Công ty cùng Tập đoàn
Công ty Cổ phần Dịch vụ Hàng hải Tân Cảng	Công ty cùng Tập đoàn
Công ty Cổ phần Tân Cảng – Cái Mép	Công ty cùng Tập đoàn
Công ty Cổ phần Tân Cảng Miền Trung	Công ty cùng Tập đoàn
Công ty Cổ phần Tân Cảng Hiệp Phước	Công ty cùng Tập đoàn
Công ty Cổ phần Tân Cảng Cypress	Công ty cùng Tập đoàn
Công ty Cổ phần ICD Tân Cảng - Sóng Thần	Công ty cùng Tập đoàn
Công ty Cổ phần Vận tải Biển Tân Cảng	Công ty cùng Tập đoàn
Công ty Cổ phần Thương mại và Dịch vụ Container Lạnh Tân Cảng	Công ty cùng Tập đoàn
Công ty Cổ phần Cảng Cát Lái	Công ty cùng Tập đoàn
Công ty TNHH Cảng Quốc tế Tân Cảng - Cái Mép	Công ty cùng Tập đoàn
Công ty Cổ phần Tiếp vận Cát Lái	Công ty cùng Tập đoàn
Công ty TNHH Phát triển nguồn nhân lực Tân Cảng – STC	Công ty cùng Tập đoàn
Công ty Cổ phần Nhiên liệu Tân Cảng	Công ty cùng Tập đoàn
Công ty Cổ phần Tân Cảng - Tây Ninh	Công ty cùng Tập đoàn
Công ty Cổ phần Đầu tư ICD Tân Long	Công ty cùng chủ tịch

Giao dịch với các bên liên quan khác

Ngoài các giao dịch phát sinh với công ty con đã được trình bày ở thuyết minh số V.2 cũng như các giao dịch về bán hàng và cung cấp dịch vụ cho các bên liên quan khác không phải là công ty con đã được trình bày ở thuyết minh số VI.1b, Công ty còn phát sinh các giao dịch khác với các bên liên quan khác như sau:

	Lũy kế từ đầu năm đến cuối kỳ này	
	Năm nay	Năm trước
Công ty TNHH Một thành viên Tổng Công ty Tân Cảng Sài Gòn		
Phí thuê cơ sở hạ tầng		29.225.143.492
Chi phí mua vật tư, dịch vụ	703.582.976	909.598.464
Tiền thuế đất phải trả	7.817.887.920	6.049.726.995
Phải trả cổ tức	18.862.500.000	18.862.500.000
Công ty Cổ phần Kho vận Tân Cảng		
Sử dụng dịch vụ trong kỳ	-	1.418.181
Công ty Cổ phần Dịch vụ Kỹ thuật Tân Cảng		
Sử dụng dịch vụ trong kỳ	912.113.572	434.744.043

CÔNG TY CỔ PHẦN ICD TÂN CẢNG – LONG BÌNH

Địa chỉ: Số 10, đường Phan Đăng Lưu, khu phố 7, phường Long Bình, thành phố Biên Hòa, tỉnh Đồng Nai

BÁO CÁO TÀI CHÍNH GIỮA NIÊN ĐỘ

6 tháng đầu của năm tài chính kết thúc ngày 31 tháng 12 năm 2020

Bản thuyết minh Báo cáo tài chính giữa niên độ (tiếp theo)

	Lũy kế từ đầu năm đến cuối kỳ này	
	Năm nay	Năm trước
Công ty TNHH Cảng Quốc tế Tân Cảng Cái Mép		
Sử dụng dịch vụ trong kỳ	12.940.909	3.090.910
Công ty Cổ phần Giải pháp Công nghệ Thông tin Tân Cảng		
Sử dụng dịch vụ trong kỳ	301.200.000	108.500.000
Công ty TNHH Phát triển Nguồn nhân lực Tân Cảng STC		
Sử dụng dịch vụ trong kỳ	76.480.328	8.880.000
Công ty Cổ phần Nhiên liệu Tân Cảng		
Sử dụng dịch vụ trong kỳ	-	1.554.084.274
Công ty Cổ phần Thương mại và Dịch vụ Container Lạnh Tân Cảng		
Sử dụng dịch vụ trong kỳ	-	26.100.000
Công ty Cổ phần Tiếp vận Cát Lái		
Chi phí sử dụng dịch vụ	8.300.000	-
Công ty Cổ phần Đầu tư ICD Tân Long		
Chi phí thuê kho trong kỳ	18.132.660.000	18.132.660.000

Công nợ với các bên liên quan khác

Công nợ với các bên liên quan khác được trình bày tại các thuyết minh số V.3, V.10, V.12, V.13, và V.14.

Các khoản công nợ phải thu các bên liên quan khác không có bảo đảm và sẽ được thanh toán bằng tiền. Không có khoản dự phòng phải thu khó đòi nào được lập cho các khoản nợ phải thu các bên liên quan khác.

2. Thông tin về bộ phận

Công ty không trình bày báo cáo bộ phận do hoạt động của Công ty chủ yếu trong lĩnh vực kinh doanh dịch vụ cho thuê kho và dịch vụ đi kèm, tại một khu vực địa lý là trong lãnh thổ Việt Nam.

3. Thông tin về hoạt động liên tục

Tại ngày 30 tháng 6 năm 2020, nợ ngắn hạn lớn hơn tài sản ngắn hạn là 25.824.682.738 VND. Sự kiện này có thể ảnh hưởng đến khả năng thanh toán của Công ty. Tuy nhiên, các khoản nợ ngắn hạn của Công ty chủ yếu là các khoản nợ phải trả các bên liên quan, trong đó tổng các khoản nợ phải trả Công ty mẹ ngắn hạn tại ngày 30 tháng 6 năm 2020 là 88.194.444.774 VND. Các khoản nợ Công ty mẹ có thời hạn thanh toán từ 60 đến 90 ngày kể từ ngày phát sinh công nợ và Công ty có khả năng thu xếp dòng tiền thanh toán khi đến hạn hoặc đề nghị Công ty mẹ gia hạn (nếu cần). Ngoài ra, dòng tiền từ hoạt động sản xuất kinh doanh của Công ty thể hiện trong trên Báo cáo lưu chuyển tiền tệ 6 tháng đầu của năm tài chính kết thúc ngày 31 tháng 12 năm 2020 dương 131.583.946.860 VND, hoạt động sản xuất kinh doanh 6 tháng đầu của năm tài chính kết thúc ngày 31 tháng 12 năm 2020 tiếp tục có lãi 29.313.335.750 VND, Công ty vẫn thực hiện chi trả cổ tức hàng năm 15%. Với các lý do trên, Ban Giám đốc Công ty tin tưởng Công ty có đủ khả năng thanh toán các khoản nợ đến hạn từ dòng tiền từ hoạt động kinh doanh và tiền thu từ các tài sản tài chính đáo hạn. Do đó Báo cáo tài chính 6 tháng đầu của năm tài chính kết thúc ngày 31 tháng 12 năm 2020 vẫn được lập dựa trên giả thiết Công ty hoạt động kinh doanh liên tục.

B15-C
NHÂN
NG T
HIỆM H
N VÀ
& C
HÀ N
A - T

CÔNG TY CỔ PHẦN ICD TÂN CẢNG – LONG BÌNH

Địa chỉ: Số 10, đường Phan Đăng Lưu, khu phố 7, phường Long Bình, thành phố Biên Hòa, tỉnh Đồng Nai

BÁO CÁO TÀI CHÍNH GIỮA NIÊN ĐỘ

6 tháng đầu của năm tài chính kết thúc ngày 31 tháng 12 năm 2020

Bản thuyết minh Báo cáo tài chính giữa niên độ (tiếp theo)

4. Sự kiện phát sinh sau ngày kết thúc kỳ kế toán

Không có sự kiện trọng yếu nào phát sinh sau ngày kết thúc kỳ kế toán yêu cầu phải điều chỉnh số liệu hoặc công bố trên Báo cáo tài chính giữa niên độ.

Lập, ngày 19 tháng 8 năm 2020

Người lập biểu



Lê Quỳnh Quang

Kế toán trưởng



Lê Quỳnh Quang

Giám đốc



Phan Anh Tuấn

